

ZABŁYŚNIJ NA SPRAWDZIANACH I KONKURSACH!

PRAKTYCZNE
ĆWICZENIA
UTRWALAJĄCE

BANK SŁÓWEK
I ISTOTNYCH ZWROTÓW

PRZEJRZYSTY
UKŁAD
TEMATYCZNY



Give
me
5 :-)



KATARZYNA KMIEĆ-KRZEWIAK



• **JĘZYK ANGIELSKI** •

Ćwiczenia leksykalno-gramatyczne
na poziomie podstawowym

ZABŁYŚNIJ NA SPRAWDZIANACH I KONKURSACH!

PRZYGOTUJ SIĘ DO EGZAMINU ÓSMOKLASISTY!

BANK SŁÓWEK
I ISTOTNYCH ZWROTÓW

PRAKTYCZNE
ĆWICZENIA
UTRWALAJĄCE

PRZEJRZYSTY
UKŁAD
TEMATYCZNY

Give
me
5 :-)

KATARZYNA KMIEĆ-KRZEWNIAK

• **JĘZYK ANGIELSKI** •

Ćwiczenia leksykalno-gramatyczne
na poziomie podstawowym

ZABĘŚNIJ NA SPRAWDZIANACH I KONKURSACH!





 **Preston Publishing**

www.prestonpublishing.pl

KUP KSIĄŻKĘ ►

Spis treści

1. RODZINA • 9
2. CZŁOWIEK • 20
3. ZDROWIE • 33
4. PRACA • 45
5. SZKOŁA • 57
6. DOM • 67
7. CZAS WOLNY • 78
8. SPORT • 88
9. ZAKUPY • 98
10. PODRÓŻE • 112
11. ŻYWIENIE • 130
12. PRZYRODA • 141
13. KULTURA I ROZRYWKA • 155
14. KOMPUTER • 171
15. PRZYDATNE ZWROTY • 180
16. TESTY • 192



KUP KSIĄŻKĘ ►

15. Przydatne zwroty

GIVE ME 5!



KUP KSIĄŻKĘ ►

W tym dziale znajdziesz i wyćwiczysz zwroty, które mogą się przydać w różnych codziennych sytuacjach. Oto one – **here they are**:

Zwroty pytające:

- Are you sure? – Jesteś pewien?
- What does it mean? – Co to znaczy?
- What's the matter? – Co się dzieje?
- Why not? – Dlaczego nie?
- What's wrong? – Co jest nie tak?
- Can I go now? – Czy mogę już iść?
- Excuse me, where is...? – Przepraszam, gdzie jest...?
- Can I try it on? – Czy mogę to przymierzyć?
- Could you give me a lift? – Czy mógłbyś mnie podzucić?
- What's on? – Co grają (np. w kinie)?
- What's going on here? – Co się tutaj dzieje?
- Really? – Naprawdę?
- What's up? – Co słychać?
- How are things? – Jak leci?

Życzenia i pozdrowienia:

- Good luck! – Powodzenia!
- Say hello to your parents! – Pozdrów rodziców!
- Happy birthday! – Wszystkiego najlepszego z okazji urodzin!
- Have a nice weekend! – Miłego weekendu!
- Merry Christmas and a Happy New Year! – Wesołych świąt Bożego Narodzenia i szczęśliwego Nowego Roku!
- Happy Easter! – Wesołych Świąt Wielkanocnych!
- Be my Valentine! – Bądź moją walentynką!
- Best wishes! – Najlepsze życzenia!
- The same to you! – Wzajemnie!

Pozostałe:

- Give me five! / High five! – Przybij piątkę!
- Be quiet! – Bądź cicho!
- Bless you! – Na zdrowie! (mówimy, gdy ktoś przy nas kichnie)
- After you! – Proszę przodem! (mówimy, chcąc przepuścić kogoś w drzwiach)
- Cheer up! – Rozchmurz się!

I fooled you! – Nabrałem cię!
You're kidding! – Żartujesz! (nie dowierzając czyimś słowom)
Let's keep in touch! – Bądźmy w kontakcie!
Don't be angry! – Nie gniewaj się!
Lucky you! – Ty szczęściarzu!
No problem! – Nie ma problemu!
It's too late. – Jest za późno.
I don't believe it. – Nie wierzę w to.
Well done! – Dobra robota!
Here you are! – Proszę! (podając coś komuś)
Help me! – Pomóż mi!
You're welcome! – Nie ma za co (dziękować)!
See you! – Do zobaczenia!
Bye for now! – Na razie!
Oh dear! – O rany!
Never mind! – Nie szkodzi!
Congratulations! – Gratulacje!
That's cool! – To super!
I don't understand. – Nie rozumiem.
I don't know. – Nie wiem.
Repeat it, please. – Powtórz to, proszę.
Just a second! – Chwileczkę!
Come in, please! – Wejź, proszę!
Kate speaking! – Kate przy telefonie! (gdy dzwonicmy do kogoś)
Don't be silly! – Nie bądź niemądry!
Don't say things like that! – Nie mów takich rzeczy!
Nice to see you! – Miło cię widzieć!
How lovely to see you! – Jak miło cię widzieć!
Note it down! – Zapisz to sobie!
Sorry to bother you. – Przepraszam, że przeszkadzam.
Don't worry! – Nie martw się!
Hurry up! – Pospiesz się!
I think so. – Tak myślę.
I hope so. – Mam taką nadzieję.
Guess what! – Zgadnij, co się stało!
So long! – Na razie!
Wake up! – Obudź się!
Next, please! – Następny proszę!

I've got an idea. – Mam pomysł.
What a pity! – Jaka szkoda!
What a nice surprise! – Cóż za miła niespodzianka!
This is brilliant. – To jest świetne.
This is awesome. – To jest rewelacyjne.
This is awful. – To jest okropne.
Thank you very much. – Bardzo dziękuję.
Take care! – Trzymaj się!
You look great! – Wyglądasz świetnie!
I'm sorry I'm late. – Przepraszam za spóźnienie.
Yes, of course. – Tak, oczywiście.
I'm just looking. – Tylko się rozglądam.
No way! – Nie ma mowy!
Text me! – Napisz do mnie SMS!
Send me a text message! – Wyślij do mnie wiadomość tekstową!
Call me! – Zadzwoń do mnie!
Go ahead! – Śmiało!
Wait for me! – Zaczekaj na mnie!
Time's up! – Czas się skończył!
I'm exhausted. – Jestem wykończony.
I'm sorry. – Przykro mi.
I'm not sure. – Nie jestem pewien.
Help yourself! – Poczęstuj się!
That's true. – To prawda.
Sounds great. – To brzmi świetnie.
Don't disturb! – Nie przeszkadzać!
Be quiet! – Bądź cicho!
My turn! – Moja kolej! / Teraz ja!
Keep it up! – Tak trzymaj!

Courtesy costs nothing.
 Uprzejmość nic nie kosztuje.

All's well that ends well.
 Wszystko dobre, co się dobrze kończy.

1. Do każdej z poniższych wypowiedzi dobierz logiczne zakończenie z ramki.

hurry up, what does it mean, could you give me a lift, help yourself, wait for me

1. Granny has just brought some delicious cake.!
2. You've got a meeting in five minutes. You should
3. I don't understand this word.?
4. I've just missed the bus.?
5. I must do **one more thing** (jeszcze jedną rzecz) here.!

2. Uzupełnij poniższe zdania przyimkami z ramki.

after, down, on, in, for

1. Bye now!
2. Come, please! The door is open.
3. What's TV tonight?
4. Note it !
5. you!

3. Dopasuj do siebie części zwrotów, a następnie wypisz je i przetłumacz na język polski.

- | | |
|--------------|---------------|
| 1. Thank you | A. very much! |
| 2. Bless | B. up! |
| 3. Time's | C. you! |
| 4. Don't | D. Valentine! |
| 5. Be my | E. I'm late. |
| 6. I'm sorry | F. worry! |
| 7. I'm just | G. looking. |

0. Thank you very much! – **BARDZO DZIĘKUJĘ!**

1.
2.
3.
4.
5.
6.

4. Przetłumacz słówka w nawiasach na język angielski.

0. I'm (tylko) ...**JUST**... looking.
1. This is (okropne)
2. I'm (wykończony)
3. I'm not (pewien)
4. (Zaczekaj) for me!
5. Send me a (wiadomość SMS)!
6. This is (świetne)
7. Yes, (oczywiście)
8. I've got an (pomysł)

5. Do poniższych pytań dobierz odpowiednią odpowiedź.**1. Can I ask you a difficult question?**

- a) Sure, go ahead.
b) Bless you.
c) I'm just looking.

2. Thank you very much!

- a) I think so.
b) You're welcome.
c) Why not?

3. Can I try it on?

- a) That's true.
b) Take care!
c) Of course!

4. Mum, can I come back after 11 p.m.?

- a) No way!
b) What a pity!
c) Next, please!

5. Do you think that we can win?

- a) Happy Birthday!
b) I hope so.
c) Call me!

6. Ann has just won a very expensive car.

- a) Ann speaking!
b) Come in, please!
c) You're kidding!

7. I got a very good mark yesterday.

- a) Congratulations!
b) I fooled you!
c) I'm so sorry!

8. Time's up!

- a) Oh, just a second, please!
b) Go ahead!
c) Text me!

9. Do you think I'll pass this exam?

- a) So long!
b) I hope so.
c) Note it down.

10. I've broken your computer.

- a) Congratulations!
b) Bye for now!
c) Oh dear!

11. Your sister is a stupid girl!

- a) Don't say things like that.
- b) It's too late.
- c) Bless you!

12. I'm moving to New York.

- a) I fooled you.
- b) Let's keep in touch!
- c) Happy birthday!

13. Where does John work?

- a) I don't know.
- b) Come in, please.
- c) Sorry to bother you.

14. Guess what! I'm going to France!

- a) Here you are!
- b) That's cool!
- c) Next, please!

6. Sprawdź, czy jesteś uprzejmą osobą. Zaznacz odpowiedzi zgodne z prawdą, a następnie podlicz punkty i przeczytaj swój opis.

1. Somebody sneezes. What do you say?

- a) Be quiet!
- b) Bless you!
- c) Don't be silly!

2. You and a very old woman want to get on the bus. What do you say to her?

- a) Don't disturb!
- b) My turn!
- c) After you!

3. Your friend fails an exam. What do you say?

- a) You're hopeless.
- b) Don't worry!
- c) Exams aren't for you.

4. Your best friend is dressed in a beautiful blouse and awesome jeans. What do you say?

- a) You look great!
- b) This blouse looks great, but you don't.
- c) Don't worry!

5. Your classmate shows you a new game console. What do you say?

- a) Can I go now?
- b) This is awesome!
- c) Cheer up!

Punktacja: 1 a – 0 p., 1 b – 1 p., 1 c – 0 p., 2 a – 0 p., 2 b – 0 p., 2 c – 1 p., 3 a – 0 p., 3 b – 1 p., 3 c – 0 p., 4 a – 1 p., 4 b – 0 p., 4 c – 0 p., 5 a – 0 p., 5 b – 1 p., 5 c – 0 p.

TEST 15 – Przydatne zwroty

1. Uzupełnij brakujące słówka. Za każdą poprawnie wypełnioną lukę otrzymasz 1 punkt.

1. you! – Na zdrowie! (gdy ktoś przy nas kichnie)
2. up! – Rozchmurz się!
3. You're ! – Żartujesz! (nie dowierzając czyimś słowom)
4. Let's keep in ! – Bądźmy w kontakcie!
5. Don't be ! – Nie gniewaj się!
6. Well ! – Dobra robota!
7. Don't be ! – Nie bądź niemądry!
8. Don't say things ! – Nie mów takich rzeczy! / 8

2. Połącz ze sobą części zwrotów, a następnie wypisz je. Za każde poprawne połączenie otrzymasz 1 punkt.

- | | | |
|-------------|--------------|--------------------------|
| 1. Help | A. true! | 2. A. That's true! |
| 2. That's | B. yourself! | |
| 3. Sounds | C. not? | |
| 4. Why | D. great. | |
| 5. The same | E. wishes. | |
| 6. Best | F. to you. | |
| 7. Don't | G. turn. | |
| 8. My | H. it up! | |
| 9. Keep | I. disturb! | / 8 |

3. Jak zareagujesz w poniższych sytuacjach? Za każde poprawne i logiczne zdanie otrzymasz 2 punkty.

0. Koleżanka ma na sobie piękną sukienkę.

YOU LOOK GREAT!

1. Spóźniłeś się na lekcję języka angielskiego.

.....

2. Twój kolega strasznie się guzdrze.

.....

3. Twój kolega wygrał konkurs.

.....

4. Twój kolega opowiada trudne do uwierzenia historie.

.....

5. Koleżanka serdecznie dziękuje Ci za prezent urodzinowy.

.....

..... / 10

4. Wymyśl dialog między koleżankami z klasy, w którym wykorzystasz następujące zwroty: *How are things?*, *Lucky you!*, *Bye for now!*. Za poprawnie zbudowane zdania otrzymasz razem 4 punkty.

A: A:

B: B:

..... / 4

5. Co powiesz, gdy usłyszysz od kogoś poniższe słowa? Istnieje wiele możliwości reakcji, więc zaliczone zostaną wszystkie poprawne i logiczne wersje. Otrzymasz za każdą z nich 2 punkty.

0. Can I ask you a question?

SURE, GO AHEAD!

1. I didn't win a prize yesterday.

3. I get really good marks.

.....

2. We're going to Ibiza tomorrow.

4. Can I help you?

.....

..... / 8

6. Przetłumacz zdania na język angielski. Za każde poprawne zdanie otrzymasz 2 punkty.

1. Przepraszam, gdzie jest najbliższy szpital?

.....

2. Cóż za miła niespodzianka!

.....

3. Wyślij do mnie SMS!

.....

4. Nie ma mowy!

.....

5. Miłego weekendu!

.....

..... / 10

Twoja łączna liczba punktów: / 48

Sprawdź się w gramatyce!

Angielski w tłumaczeniach. Gramatyka to wyjątkowy komplet podręczników, który pozwoli Ci szybko i skutecznie opanować gramatykę.



Tę oraz inne serie do nauki języków obcych znajdziesz w księgarni internetowej wydawnictwa:
www.prestonpublishing.pl



 Preston Publishing

KUP KSIĄŻKĘ ►

KATARZYNA KMIĘĆ-KRZEWNIAK

– absolwentka Uniwersytetu Wrocławskiego i Wyższej Szkoły Lingwistycznej, tłumaczka powieści dla dzieci, poradników, tekstów piosenek, nauczycielka języków angielskiego i niemieckiego, autorka materiałów edukacyjnych, właścicielka firmy językowej Germ-Anglo w Częstochowie i członkini zwyczajna Stowarzyszenia Tłumaczy Literatury. W nauczaniu dzieci stawia na jak najprostszy przekaz.



DZIĘKI TEJ KSIĄŻCE:

- ✓ poznasz i skutecznie utrwalisz słownictwo, korzystając z banku przydatnych słówek i zwrotów,
- ✓ sprawnie powtórzysz materiał przed sprawdzianem, rozwiązując ciekawe zadania utrwalające wiedzę,
- ✓ zrozumiesz ważne zagadnienia gramatyczne, czytając praktyczne wskazówki językowe,
- ✓ zmotywujesz się do systematycznej nauki, korzystając z jasnego układu rozdziałów,
- ✓ nauka stanie się przyjemna i prosta.

ZABĘŚNIJ NA SPRAWDZIANACH I KONKURSACH!


Naucz się podstawowego słownictwa i powtórz

wybrane **zagadnienia gramatyczne** omawiane na lekcjach języka angielskiego w szkole, na kursach językowych czy podczas zajęć indywidualnych.

Zagadnienia omawiane w książce zostały stworzone z uwzględnieniem podstawy programowej.

Książka została stworzona z myślą o uczniach w wieku **10-14 lat**. Pomoże im ona w przygotowaniu się **do sprawdzianów i egzaminów**. Nauczycielom ułatwi zaplanowanie zajęć i opracowanie materiałów, a rodzicom pomoże we wspólnej nauce z dziećmi.

Znajdziesz w niej tematy takie jak: **czas wolny, zakupy, podróże, komputer**. Zostały one opracowane z naciskiem na **jak najprostszy przekaz**. Słownictwo **poćwiczysz**, nie tylko rozwiązując zadania, ale też opisując wyjątkowe i miłe dla oka **ilustracje**.



 Preston Publishing

www.prestonpublishing.pl

ISBN 978-83-66384-33-0



9 788366 384330 >

PATRONI MEDIALNI:

