

Maria Lekszycka

# ANGIELSKI

## TRENING TWÓJ OSOBISTY TRENER JĘZYKOWY!

- ✓ praktyczne repetytorium na poziomie podstawowym
- ✓ ciekawe ćwiczenia, krzyżówki i test sprawdzający
- ✓ idealny materiał do systematycznej nauki

Ćwiczenia do serii  
Angielski w tłumaczeniach. Gramatyka




poziom  
A1

 Preston Publishing

## O serii

Cykl **Angielski. Trening** łączy w sobie cechy praktycznego repetytorium gramatycznego i rozrywki umysłowej. Znajdziesz w nim prosto wyłożoną teorię, ciekawe ćwiczenia, testy oraz krzyżówki językowe.

Poszczególne rozdziały są powiązane z zagadnieniami gramatycznymi z książek serii **Angielski w tłumaczeniach. Gramatyka**. Zawarliśmy tutaj zadania, które stanowią doskonałe uzupełnienie dla korzystających z niej osób.



## Czy znasz **Angielski w tłumaczeniach**?

TRENING  
+  
TŁUMACZENIA  
=  
ŚWIETNA  
FORMA  
JĘZYKOWA

Seria **Angielski w tłumaczeniach. Gramatyka** to praktyczny kurs językowy na poziomie A1-C2 wraz z nagraniami MP3. Krok po kroku omawia on najważniejsze zagadnienia gramatyczne, ułożone według stopnia trudności. Uczysz się ich poprzez tłumaczenie zdań z codziennego języka.

**Z pomocą tych książek:**

- wzbogacisz swoje wypowiedzi i wyeliminujesz błędy,
- poznasz przydatne słownictwo oraz użyteczne wyrażenia,
- poćwiczysz wymowę, a także konstruowanie poprawnych zdań.

KUP KSIĄŻKĘ ►

# Spis treści

Wstęp .....	9
1. <b>Useful expressions</b>   Przydatne wyrażenia .....	11
2. <b>To be</b>   Czasownik <i>być</i> .....	13
3. <b>This &amp; that</b>   <i>To i tamto</i> .....	16
4. <b>Numbers &amp; plural nouns</b>   Liczby i rzeczowniki w liczbie mnogiej .....	18
5. <b>These &amp; those</b>   <i>Ci i tamci / Te i tamte</i> .....	22
6. <b>Possessive adjectives</b>   Zaimki dzierżawcze przymiotne .....	25
7. <b>Days, months and time</b>   Dni, miesiące i czas .....	27
8. <b>Questions</b>   Pytania .....	32
9. <b>Prepositions of place</b>   Przyimki miejsca .....	35
10. <b>Present Simple</b>   Czas teraźniejszy prosty .....	39
11. <b>The verb to have</b>   Czasownik <i>mieć</i> .....	43
12. <b>The verbs: to like, to want</b>   Czasowniki: <i>lubić, chcieć</i> .....	46
13. <b>Object pronouns</b>   Zaimki dopełnieniowe .....	49
14. <b>Frequency adverbs</b>   Przysłówki wyrażające częstotliwość .....	52
15. <b>There is / there are</b>   Konstrukcje <i>jest/są</i> .....	56
16. <b>Imperative</b>   Tryb rozkazujący .....	60
17. <b>Present Continuous</b>   Czas teraźniejszy ciągły .....	62
18. <b>Can</b>   <i>Móc/umieć/potrafić</i> .....	67
19. <b>Saxon genitive</b>   Dopełniacz saksoński .....	70
20. <b>Preposition of</b>   Przyimek <i>of</i> .....	73
21. <b>Countable &amp; uncountable nouns; much, many, a lot of, some</b> .....	76
Rzeczowniki policzalne i niepoliczalne; użycie <i>much, many, a lot of, some</i>	
22. <b>Some, any, no</b>   <i>Jakieś, żadne</i> .....	80
23. <b>Must, have to</b>   <i>Musieć</i> .....	83
24. <b>Possessive pronouns</b>   Zaimki dzierżawcze .....	86
25. <b>Comparative adjectives</b>   Stopień wyższy przymiotnika .....	89
26. <b>Adverbs</b>   Przysłówki .....	93
27. <b>Reflexive pronouns</b>   Zaimki zwrotne .....	97
28. <b>Articles</b>   Przedimki .....	99
29. <b>To be going to do something</b>   Konstrukcja <i>to be going to do sth</i> – wyrażanie zamiaru ...	102
30. <b>Asking questions</b>   Zadawanie pytań .....	106
31. <b>Negative questions</b>   Pytania przeczące .....	110
32. <b>Gerund &amp; infinitive</b>   Czasownik z końcówką <i>-ing</i> oraz bezokolicznik .....	113
33. <b>Conjunctions</b>   Spójniki .....	116
34. <b>Prepositions. Part 1.</b>   Przyimki. Część 1. ....	119
35. <b>Expressions. Part 1.</b>   Wyrażenia. Część 1. ....	124
Review – test yourself!   Powtórzenie – sprawdź się! .....	127
Krzyżówki .....	135
Klucz .....	168
Rozwiązania krzyżówek .....	178

# Mój plan nauki

## Oto moje postępy:

	Do tego chcę wrócić	To już umiem
1. Useful expressions   Przydatne wyrażenia	<input type="checkbox"/>	<input type="checkbox"/>
2. <i>To be</i>   Czasownik <i>być</i>	<input type="checkbox"/>	<input type="checkbox"/>
3. <i>This &amp; that</i>   <i>To i tamto</i>	<input type="checkbox"/>	<input type="checkbox"/>
4. Numbers & plural nouns   Liczby i rzeczowniki w liczbie mnogiej	<input type="checkbox"/>	<input type="checkbox"/>
5. <i>These &amp; those</i>   <i>Ci i tamci</i> / <i>Te i tamte</i>	<input type="checkbox"/>	<input type="checkbox"/>
6. Possessive adjectives   Zaimki dzierżawcze przymiotne	<input type="checkbox"/>	<input type="checkbox"/>
7. Days, months and time   Dni, miesiące i czas	<input type="checkbox"/>	<input type="checkbox"/>
8. Questions   Pytania	<input type="checkbox"/>	<input type="checkbox"/>
9. Prepositions of place   Przyimki miejsca	<input type="checkbox"/>	<input type="checkbox"/>
10. Present Simple   Czas teraźniejszy prosty	<input type="checkbox"/>	<input type="checkbox"/>
11. The verb <i>to have</i>   Czasownik <i>mieć</i>	<input type="checkbox"/>	<input type="checkbox"/>
12. The verbs: <i>to like</i> , <i>to want</i>   Czasowniki: <i>lubić</i> , <i>chcieć</i>	<input type="checkbox"/>	<input type="checkbox"/>
13. Object pronouns   Zaimki dopełnieniowe	<input type="checkbox"/>	<input type="checkbox"/>
14. Frequency adverbs   Przysłówki wyrażające częstotliwość	<input type="checkbox"/>	<input type="checkbox"/>
15. <i>There is / there are</i>   Konstrukcje <i>jest/są</i>	<input type="checkbox"/>	<input type="checkbox"/>
16. Imperative   Tryb rozkazujący	<input type="checkbox"/>	<input type="checkbox"/>
17. Present Continuous   Czas teraźniejszy ciągły	<input type="checkbox"/>	<input type="checkbox"/>
18. <i>Can</i>   <i>Móc/umieć/potrafić</i>	<input type="checkbox"/>	<input type="checkbox"/>

KUP KSIĄŻKĘ ►

# Mój plan nauki

## Oto moje postępy:

	Do tego chcę wrócić	To już umiem
19. Tak Saxon genitive   Dopełniacz saksoński	<input type="checkbox"/>	<input type="checkbox"/>
20. Preposition <i>of</i>   Przyimek <i>of</i>	<input type="checkbox"/>	<input type="checkbox"/>
21. Countable & uncountable nouns; <i>much, many, a lot of, some</i>   Rzeczowniki policzalne i niepoliczalne; użycie <i>much, many, a lot of, some</i>	<input type="checkbox"/>	<input type="checkbox"/>
22. <i>Some, any, no</i>   <i>Jakieś, żadne</i>	<input type="checkbox"/>	<input type="checkbox"/>
23. <i>Must, have to</i>   <i>Musieć</i>	<input type="checkbox"/>	<input type="checkbox"/>
24. Possessive pronouns   Zaimki dzierżawcze	<input type="checkbox"/>	<input type="checkbox"/>
25. Comparative adjectives   Stopień wyższy przymiotnika	<input type="checkbox"/>	<input type="checkbox"/>
26. Adverbs   Przysłówki	<input type="checkbox"/>	<input type="checkbox"/>
27. Reflexive pronouns   Zaimki zwrotne	<input type="checkbox"/>	<input type="checkbox"/>
28. Articles   Przedimki	<input type="checkbox"/>	<input type="checkbox"/>
29. <i>To be going to do something</i>   Konstrukcja <i>to be going to do sth</i> – wyrażanie zamiaru	<input type="checkbox"/>	<input type="checkbox"/>
30. Asking questions   Zadawanie pytań	<input type="checkbox"/>	<input type="checkbox"/>
31. Negative questions   Pytania przeczące	<input type="checkbox"/>	<input type="checkbox"/>
32. Gerund & infinitive   Czasownik z końcówką <i>-ing</i> oraz bezokolicznik	<input type="checkbox"/>	<input type="checkbox"/>
33. Conjunctions   Spójniki	<input type="checkbox"/>	<input type="checkbox"/>
34. Prepositions. Part 1.   Przyimki. Część 1.	<input type="checkbox"/>	<input type="checkbox"/>
35. Expressions. Part 1.   Wyrażenia. Część 1.	<input type="checkbox"/>	<input type="checkbox"/>
36. Review – test yourself!   Powtórzenie – sprawdź się!	<input type="checkbox"/>	<input type="checkbox"/>

KUP KSIĄŻKĘ ►

# Wstęp

Zapraszamy Cię do gramatycznego fitness klubu. Zagląдай tutaj regularnie – najlepiej parę razy w tygodniu – żeby sprawdzić się w języku angielskim i ćwiczyć nowe umiejętności. Możesz mieć pewność, że poprowadzimy Twój trening tak, aby na koniec kursu Twoja językowa kondycja była na wyższym poziomie.

Niniejsza książka powstała z myślą o wszystkich adeptach angielskiego na poziomie podstawowym, którzy dopiero zaczynają przygodę z językiem lub potrzebują dodatkowych zadań utrwalających poznane konstrukcje gramatyczne.

Jeśli uczysz się angielskiego od podstaw, każdy rozdział rozpocznij od zapoznania się z teorią, która służy jako rozgrzewka przed ćwiczeniami. Zagadnienia zostały ułożone w logiczny sposób, od najprostszych do tych bardziej zaawansowanych, podobnie jak ćwiczenia w poszczególnych rozdziałach – od najmniej do bardziej wymagających. Rozwiązywanie zadań pomoże Ci zrozumieć i utrwalić nowo poznane konstrukcje lub powtórzyć znajome zagadnienia. Na końcu książki znajdziesz odpowiedzi do wszystkich zadań, ale nie zagląдай tam przedwcześnie. Żeby wykształcić językowe mięśnie, nie warto iść na skróty! I nie przejmuj się, jeśli natrafisz na niezrozumiałe słownictwo. Wszystkie słowa użyte w ćwiczeniach, które mogą sprawiać trudność uczniom na poziomie A1, zostały ujęte i przetłumaczone w słowniczkach. Dzięki temu dodatkowe pomoce podczas nauki nie będą Ci potrzebne. Na końcu książki znajdziesz także 32 krzyżówki leksykalne do poszczególnych rozdziałów, które pomogą Ci utrwalić nowe słówka. To będzie dla Ciebie zasłużony relaks po językowym wycisku.

Gotów do działania? Weź zatem długopis w dłoń i ćwicz razem z nami!

## 14. Frequency adverbs

**Frequency adverbs** to przysłówki częstotliwości.

Najczęściej stosowane z nich to:

**always** – zawsze → **usually** – zazwyczaj → **often** – często → **sometimes** – czasami  
→ **rarely/seldom** – rzadko → **hardly ever** – prawie nigdy → **never** – nigdy.

Jeśli używamy tych przysłówków z czasownikiem *to be* lub z czasownikami modalnymi (np. *can*), stawiamy je po nich, np.:

*He is always late.* – On zawsze jest spóźniony.

*They are often sad.* – Oni są często smutni.

*You can always count on me.* – Zawsze możesz na mnie liczyć.

Jeśli używamy ich z jakimkolwiek innym czasownikiem (niż *to be* i modalne), stawiamy je przed nim, np.:

*We always do the shopping after work.* – Zawsze robimy zakupy po pracy.

*He rarely calls her.* – On rzadko do niej dzwoni.

Gdy mówimy o częstotliwości, często używamy też słowa **every** (każdy, każdego, co), np.: **every day** – codziennie, **every week** – co tydzień. W liczbie mnogiej stosujemy je następująco: **every three days** – co trzy dni, **every five months** – co pięć miesięcy, itd.

Takie określenia częstotliwości stawiamy zwykle na końcu zdania.

Inne określenia częstotliwości to:

**once a day** – raz dziennie

**twice a week** – dwa razy w tygodniu

**three times a month** – trzy razy w miesiącu

**four times a year** – cztery razy w roku.

Pytanie *Jak często...?* w języku angielskim brzmi **How often...?**, np.:

*How often do you see your grandchildren?* – Jak często widzisz się ze swoimi wnukami?

Możemy również zadać pytanie *Ile razy...?*, które w języku angielskim wyrazimy za pomocą **How many times...?**, np.:

*How many times a week do you see them?* – Ile razy w tygodniu się z nimi widzisz?



**1. Wypisz przysłówki od największej częstotliwości do najmniejszej.**

- |    |        |      |
|----|--------|------|
| 1. | always | 100% |
| 2. | _____  | ↓    |
| 3. | _____  |      |
| 4. | _____  |      |
| 5. | _____  |      |
| 6. | _____  |      |
| 7. | never  | 0%   |

**2. Wstaw przysłówki częstotliwości w odpowiednim miejscu w zdaniu.**

*e.g. We ✓ eat fast food. (seldom)*

1. She can find an excuse not to go out with us. (*always*)
2. We are tired in the evening. (*usually*)
3. They meet. (*twice a month*)
4. She forgets my birthday. (*never*)
5. We travel to the USA. (*once a year*)
6. Do you talk to her? (*often*)
7. They speak to us. (*rarely*)
8. He calls me. (*once every two months*)
9. My kids play games after school. (*usually*)
10. She goes to work by bus. (*sometimes*)
11. He goes jogging. (*three times a week*)
12. Jack doesn't go out on Fridays. (*usually*)
13. Do you do the shopping after work? (*always*)
14. He visits her. (*hardly ever*)
15. I go to my hometown. (*five times a year*)

**3. Uzupełnij zdania przysłówkami częstotliwości i odpowiednimi formami czasowników podanych w nawiasie. Pamiętaj o właściwym szyku zdań.**

*e.g. My brother often goes to the gym. (often, go)*

1. You \_\_\_\_\_ escape from true love. (*never, can*)
2. We \_\_\_\_\_ abroad on holidays. (*seldom, go*)
3. He \_\_\_\_\_ time for his family. (*never, have*)
4. My son \_\_\_\_\_ bored at school. (*usually, be*)
5. Carl \_\_\_\_\_ his parents. (*hardly ever, visit*)



6. My husband \_\_\_\_\_ late for work. (*often, be*)
7. Your daughter \_\_\_\_\_ about her homework. (*sometimes, forget*)
8. My grandmother \_\_\_\_\_ for a walk in the evening. (*always, go*)
9. We \_\_\_\_\_ on Facebook. (*rarely, chat*)
10. His friend \_\_\_\_\_ him before work. (*usually, call*)

#### 4. Przekształć zdania, używając wyrazów podanych w nawiasie.

*e.g. I have English classes on Mondays and Wednesdays. (twice) → I have English classes twice a week.*

1. I brush my teeth in the morning and in the evening. (*twice*)  
\_\_\_\_\_
2. He goes abroad every July. (*year*)  
\_\_\_\_\_
3. I always watch the news in the afternoon. (*every*)  
\_\_\_\_\_
4. They call me every day from Monday to Friday. (*five*)  
\_\_\_\_\_
5. I usually sleep from 11 pm to 6 am. (*day*)  
\_\_\_\_\_
6. – How often do you drive to work? – Three times a week. (*How many*)  
\_\_\_\_\_
7. I go swimming on Monday, Wednesday and Friday. (*three*)  
\_\_\_\_\_
8. I visit my parents every other Sunday. (*once*)  
\_\_\_\_\_
9. We have meetings with our clients in January, March, June and September. (*times*)  
\_\_\_\_\_
10. I do the washing every Saturday. (*week*)  
\_\_\_\_\_

#### 5. Odpowiedz na pytania.

*e.g. How many times a week do you learn English? → I learn English four times a week.*

1. How often do you go to the cinema? \_\_\_\_\_
2. How often does it rain in Poland? \_\_\_\_\_
3. How many times a day do you drink tea? \_\_\_\_\_

4. How often does your best friend call you? \_\_\_\_\_
5. How many times a year do you travel? \_\_\_\_\_

## 6. Przetłumacz fragmenty zdań na język angielski.

e.g. *He never says* (On nigdy nie mówi) *hello to me.*

1. \_\_\_\_\_ (Jak często) do you talk to her?
2. My husband travels to Budapest \_\_\_\_\_ (co trzy miesiące).
3. \_\_\_\_\_ (Ona się nigdy nie spóźnia, dosł. ona nigdy nie jest późno) for school.
4. We go to the theatre \_\_\_\_\_ (raz na dwa miesiące).
5. \_\_\_\_\_ (Ile razy w roku) do you buy a new pair of shoes?
6. \_\_\_\_\_ (Prawie nigdy nie robimy) the shopping on Sundays.
7. Does she come to Warsaw \_\_\_\_\_ (w każdy weekend)?
8. I do yoga \_\_\_\_\_ (dwa razy w miesiącu).
9. He \_\_\_\_\_ (zazwyczaj chodzi) to the doctor \_\_\_\_\_ (trzy razy w roku).
10. We move houses \_\_\_\_\_ (raz na pięć lat).

abc

**bored** – znudzony  
**excuse** – wymówka  
**hometown** – miasto rodzinne  
**important** – ważny  
**in the evening** – wieczorem  
**to brush teeth** – myć zęby  
**to call sb** – dzwonić do kogoś  
**to do the shopping** – robić zakupy  
**to do the washing** – robić pranie

**to do yoga** – uprawiać jogę  
**to escape** – uciekać  
**to forget** – zapomnieć  
**to go for a walk** – iść na spacer  
**to go jogging** – iść pobiegać  
**to go to sleep** – iść spać  
**to move house** – przeprowadzać się  
**to watch the news** – oglądać wiadomości



Rozwiąż krzyżówkę na stronie 148.



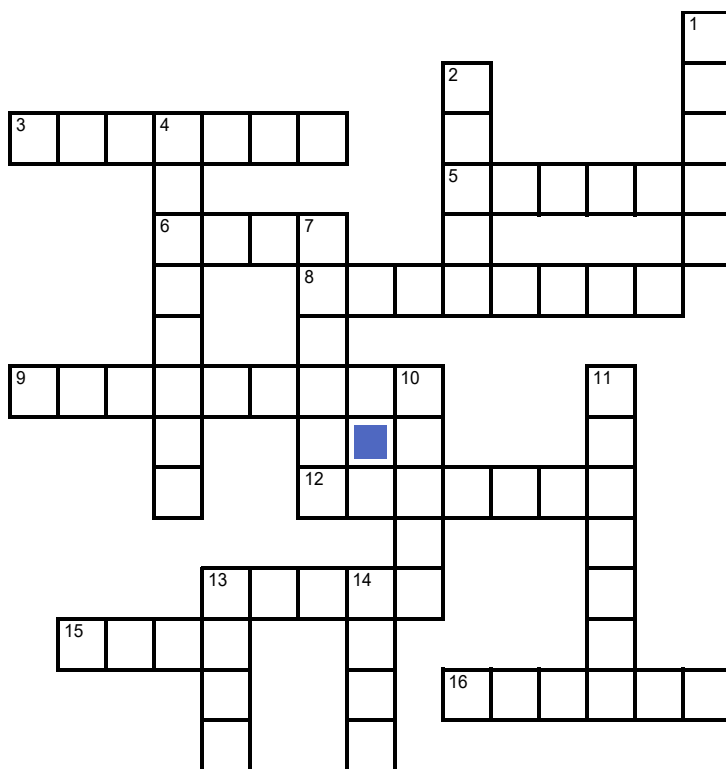
## Rozwiąż krzyżówkę zawierającą słowa z rozdziału 14.

### Across

3. *do the* \_\_\_\_ – robić pranie
5. wymówka
6. \_\_\_\_ *house* – przeprowadzać się
8. zakupy
9. ważny
12. *in the* \_\_\_\_ – wieczorem
13. \_\_\_\_ *the news* – oglądać wiadomości
15. *do* \_\_\_\_ – uprawiać jogę
16. zapomnieć

### Down

1. znudzony
2. spać
4. miasto rodzinne
7. uciekać
10. *brush* \_\_\_\_ – myć zęby
11. *go* \_\_\_\_ – iść pobiegać
13. *go for a* \_\_\_\_ – iść na spacer
14. dzwonić



children, but we've got two cats. 3. She hasn't got a driving license, so she uses public transport.

4. They haven't got a ticket, so they'll take a taxi.  
5. Excuse me, I've got a question. 6. Have you got some time? 7. My brother hasn't got a girlfriend, he's single. 8. Have you got a TV at home?

4. 1. doesn't have / hasn't got 2. We have fun / a good time 3. I have a headache 4. have a problem  
5. Does he have / Has he got 6. Do we have / Have we got 7. has breakfast 8. do you have lunch  
9. doesn't have / hasn't got 10. Do they have / Have they got 11. don't have / haven't got 12. Does she have / Has she got

## UNIT 12

1. 1. a 2. bd 3. a 4. b 5. ac

2. 1. to eat 2. playing / to play 3. to do 4. to be  
5. running / to run 6. to change 7. to move  
8. watching / to watch 9. going / to go 10. to hire

3. 1. don't want / like 2. likes 3. Does she want  
4. like 5. likes 6. Do you want / like 7. doesn't like  
8. don't want 9. Does he like 10. want

4. 1. Does Tom like cooking / to cook 2. doesn't like waiting / to wait  
3. want to watch 4. do you want to do  
5. doesn't want to go 6. likes going / to go  
7. does he want to get 8. want to have  
9. doesn't like getting up / to get up 10. Do they want to meet

## UNIT 13

1. 1. him 2. you 3. her 4. them 5. me 6. you 7. her  
8. them 9. it 10. me

2. 1. He, she, him 2. me 3. him, He, her 4. They, her  
5. They 6. him 7. she 8. me 9. he 10. I, them, I, me

3. 1. He, her 2. They, us 3. she, us 4. her 5. He, her  
6. She, her 7. it, him 8. them 9. They, them  
10. They, us 11. He, her 12. She, him, him 13. us  
14. He, her

4. 1. Tell them 2. with us 3. are they 4. We don't want, with them  
5. help me 6. He wants to show us 7. I don't need, want them  
8. call her 9. Is it for us 10. to talk to him, is he

## UNIT 14

1. always → usually → often → sometimes → seldom/rarely → hardly ever → never

2. 1. She can always find an excuse not to go with us. 2. We are usually tired in the evening. 3. They meet twice a month. 4. She never forgets my birthday. 5. We travel to the USA once a year / Once a year, we travel to the USA. 6. Do you often talk to her? 7. They rarely speak to us. 8. He calls me once every two months. 9. My kids usually play games after school. 10. She sometimes goes to work by bus / Sometimes, she goes to work by bus / She goes to work by bus sometimes. 11. He goes jogging three times a week. 12. Jack doesn't usually go out on Fridays. 13. Do you always do the shopping after work? 14. He hardly ever visits her. 15. I go to my hometown five times a year / Five times a year, I go to my hometown.


3. 1. can never 2. seldom go 3. never has  
4. is usually 5. hardly ever visits 6. is often  
7. sometimes forgets 8. always goes 9. rarely chat  
10. usually calls

4. 1. I brush my teeth twice a day. 2. He goes abroad once a year / every year. 3. I watch the news every afternoon/day. 4. They call me five times a week. 5. I sleep seven hours a/every day. 6. – How many times a week do you drive to work? – Three times. 7. I go swimming three times a week. 8. I visit my parents once every two weeks. 9. We have meetings with our clients four times a year. 10. I do the washing once a week.


5. Przykładowe odpowiedzi: 1. I go to the cinema twice a month. 2. It often rains in Poland. 3. I drink tea a couple of times a day. 4. My best friend calls me every other week. 5. I travel three times a year.

6. 1. How often 2. every three months 3. She's never late 4. every other month / once every two months 5. How many times a year 6. We hardly ever do 7. every weekend 8. twice a month 9. usually goes, three times a year 10. once every five years


Krzyżówka ze słówkami z rozdziału 14.



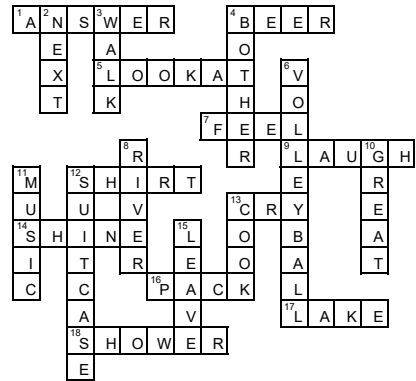
Krzyżówka ze słówkami z rozdziału 15.




Krzyżówka ze słówkami z rozdziału 16.




Krzyżówka ze słówkami z rozdziału 17.



Krzyżówka ze słówkami z rozdziału 18.




Krzyżówka ze słówkami z rozdziału 19.



# Angielski w tłumaczeniach

Praktyczny kurs angielskiego na poziomie A1-C2!



Z pomocą tych książek:

- wzbogacisz swoje wypowiedzi,
- wyeliminujesz błędy,
- poćwiczysz wymowę.



[www.prestonpublishing.pl](http://www.prestonpublishing.pl)



## Poznaj metodę „w tłumaczeniach”

przeczytaj  
zdanie

zapisz  
tłumaczenie

zobacz  
odповідź  
i posłuchaj wymowy

sprawdź  
wskazówki  
na marginesie

### UNIT 14 MODAL VERBS IN THE PAST

- Musiałem zostawić klucze w samochodzie, skoro ich tutaj nie ma.
- Możliwe, że zostawiłem je w samochodzie.
- Na pewno nie zostawiłem ich w samochodzie.
- Pewnie zauważyłeś, że zachowuje się w dziwny sposób.
- Picasso na pewno to namalował. Jestem absolutnie pewna.
- Właściwie mógł to namalować, ale nie jestem na 100% pewna.
- Nie mógł tego namalować. Jego styl jest zupełnie inny.
- Mógłś do mnie zadzwonić. Czekałem na ciebie ponad godzinę.
- Dziękuję, ale nie powinienś być mi przynosić.
- Dlaczego go tutaj nie ma? Na pewno zapomniał, że była zmiana czasu.
- Nie mógł zapomnieć / Na pewno nie zapomniał.

### HINTS & CLUES

- I must have left the keys in the car since they're not here.
- I might/may have left them in the car.
- I can't/couldn't have left them in the car.
- You might have noticed that he's behaving in a strange way.
- Picasso must have painted that. I'm absolutely sure.
- In fact, he might have painted that, but I'm not one hundred percent sure.
- He can't/couldn't have painted that. His style is completely different.
- You could have called me. I waited for you for over an hour.

Czasowniki modalne określające prawdopodobieństwo używane są też w przeszłości. Ich podział według stopnia prawdopodobieństwa jest następujący:

**must** - na pewno,  
**may** - pewnie, być może,  
**might** - być może, możliwe,  
**may not / might not** - możliwe, że nie,  
**can't / couldn't** - na pewno nie.

Aby określić prawdopodobieństwo wystąpienia jakiegos wydarzenia w przeszłości, używamy:

**must/may/might/may not/might not/can't/couldn't + have + past participle** (czasownik z końcówką -ed lub trzecia forma czasownika nieregularnego)

Zdania 1, 2, 3 wyrażają to samo przypuszczenie, ale z różnym prawdopodobieństwem.

Gdy mowa o prawdopodobieństwie w przeszłości, nie ma znaczenia, czy użyjemy can't, czy couldn't. Użyjcie **have painted** wskazuje na przeszłość.

Gdy mamy komuś za złe, że czegoś nie zrobił w przeszłości, używamy **could have done**.

To, co powinniśmy byli lub czego nie powinniśmy byli zrobić, co powinno lub nie powinno było się stać w przeszłości, określamy za pomocą połączenia **should/might have done, need, ...**

You should have not ...

KUP KSIĄŻKĘ ▶

poziom

**A1**

# ANGIELSKI

## TRENING




TWÓJ OSOBISTY  
TRENER JĘZYKOWY!

Chcesz popracować nad swoją językową formą? Marzysz o tym, by nauka angielskiego była efektywna jak dobry trening? Jeśli tak, przedstawiamy Ci Twojego nowego trenera personalnego!

Oto kompleksowe repetytorium na poziomie A1, a zarazem osobisty opiekun na językowej sali treningowej. Pomoże Ci ocenić Twoje umiejętności, wytłumaczy kwestie gramatyczne i zadba o Twój **rozwój językowy** – krok po kroku. To doskonały podręcznik dla samouków, ale z powodzeniem sprawdzi się także jako uzupełnienie nauki w szkole lub na kursach językowych.

Pamiętaj: żeby wykształcić językowe mięśnie, nie warto iść na skróty! *Angielski. Trening A1* poprowadzi Cię tak, aby na koniec kursu Twoja językowa kondycja była **na wyższym poziomie**. To jak, zabieramy się do ćwiczeń?

MATERIAŁ ZOSTAŁ PRZYGOTOWANY ZGODNIE Z ZASADAMI PRAWIDŁOWEGO TRENINGU:

-  **Rozgrzewka:** zapoznajesz się z teorią i przykładami.
-  **Trening właściwy:** wykonujesz ćwiczenia ułożone według stopnia trudności – od najprostszych do bardziej zaawansowanych.
-  **Ćwiczenia relaksująco-utrwalające:** rozwiązujesz krzyżówkę językową.

Poznaj też książki z serii „w tłumaczeniach”, które wzbogacą Twój angielski na poziomie A1. Te oraz inne nasze pozycje do nauki języków obcych znajdziesz na: [www.prestonpublishing.pl](http://www.prestonpublishing.pl).



OBSERWUJ NAS



 Preston Publishing