



MEDIA

THE WORLD AROUND US

FOOD



SPORT



HOUSE



SCIENCE

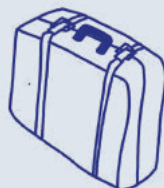


TRANSPORT

CULTURE

EVERYDAY
ACTIVITIES

FAMILY COMPUTERS



TRAVELLING



HABLA INGLÉS



VOCABULARIO

CURSO PRÁCTICO DE INGLÉS
NIVEL A1-A2

2000 PALABRAS, 52 TEMAS

EJERCICIOS PRÁCTICOS Y TESTS

CIENTOS DE EJEMPLOS

BODY PARTS



PARTE
1

TIME APPEARANCE

COUNTRIES

HOBBY



CLOTHES



NATURE

BEAUTY





FEELINGS






Preston Publishing

Índice



1	Useful Verbs. Part 1	8	10	Jobs	32
	Verbos útiles. Parte 1			Profesiones	
2	Talking about Oneself	12	11	Everyday Activities	36
	Hablar sobre uno mismo			Actividades cotidianas	
3	Useful Adjectives. Part 1 – pairs . . .	14	12	Body Parts	40
	Adjetivos útiles. Parte 1 – parejas			Partes del cuerpo	
4	Personal Belongings	18		Test 1	44
	Objetos personales				
5	Family	20	13	Food	50
	Familia			Comida	
6	Colours	24	14	Fruit & Vegetables	54
	Colores			Frutas y verduras	
7	Physical Appearance	26	15	Meals & Drinks	56
	Apariencia física			Comida y bebida	
8	Features of Character	28	16	House	58
	Rasgos de carácter			La casa	
9	States & Emotions	30	17	In the Kitchen	62
	Estados y emociones			En la cocina	
			18	In the Living Room / Bedroom	66
				En el salón / dormitorio	
			19	In the Bathroom	68
				En el baño	
			20	Prepositions of Place	70
				Preposiciones de lugar	
			21	In Town, in the City	74
				En la ciudad	
			22	Transport & Moving around	78
				Transporte y desplazamientos	
			23	Useful Verbs. Part 2	82
				Verbos útiles. Parte 2	
				Test 2	86

24	Useful Adjectives. Part 2 92 Adjetivos útiles. Parte 2	40	Useful Verbs. Part 3 158 Verbos útiles. Parte 3
25	Clothes, Shoes & Jewellery 96 Ropa, zapatos y joyas	41	Common Adverbs 162 Adverbios de uso frecuente
26	Shopping 102 De compras	 Test 4 166	
27	Hobbies & Free Time 106 Aficiones y tiempo libre	42	Computers & the Internet. 172 Ordenadores e Internet
28	Travelling 108 De viaje	43	Work 176 Trabajo
29	Time 112 Tiempo	44	School & University 180 Escuela y universidad
30	Measures & Weight 116 Medidas y pesos	45	School. Part 2 184 Escuela. Parte 2
31	Money 120 Dinero	46	Sports 188 Deportes
32	Holidays & Celebrations 124 Fiestas y celebraciones	47	Culture & Art 192 Cultura y arte
 Test 3 128		48	Music 196 Música
33	The Weather 134 El tiempo	49	Media 198 Medios de comunicación
34	Animals 138 Animales	50	Crime 200 Delincuencia
35	Plants & Nature 142 Plantas y naturaleza	51	Useful Adjectives. Part 3 202 Adjetivos útiles. Parte 3
36	Geography & the World 144 Geografía y el mundo	52	Useful Verbs. Part 4 206 Verbos útiles. Parte 4
37	The State 148 El estado	 Test 5 210	
38	Countries & Nationalities 150 Países y nacionalidades		Soluciones 217
39	Health & Diseases 154 La salud y las enfermedades		

Introducción

Este es el primer libro de la colección *Habla inglés. Vocabulario*. Su objetivo es ayudarte a dominar el vocabulario esencial en los primeros niveles de aprendizaje. Con él adquirirás habilidades que te permitirán comunicarte de manera efectiva en el inglés de uso diario.

Estructura del libro

Cada unidad aborda un tema léxico que recopila vocabulario sencillo y práctico. A continuación, presentamos una lista de oraciones, con sus traducciones, donde aparece contextualizado todo el vocabulario del tema de la unidad. Antes de empezar tu aprendizaje, familiarízate con el significado de las palabras. Estas han sido ordenadas alfabéticamente o por grupos semánticos para que te resulte más fácil recordarlas. Tu tarea consistirá en traducir las oraciones y comprobar si dichas traducciones se corresponden con la versión inglesa de la página siguiente.

Otra parte importante del libro son las anotaciones de los márgenes, en las que hemos condensado valiosas explicaciones léxicas, sinónimos y colocaciones frecuentes, información sobre errores comunes, así como versiones del inglés americano de algunas de las palabras que aparecen en las unidades. Como complemento, hemos añadido 5 test, repartidos a lo largo del libro, en los que se incluyen ejercicios de conversación para que practiques el vocabulario en situaciones más amplias y variadas. Con esta práctica adicional, podrás evaluar tu progreso y consolidar el material aprendido.

Practica con las grabaciones

Además del manual, hemos preparado un conjunto de audios para facilitarte el aprendizaje del vocabulario y su uso en la práctica (las instrucciones para descargarlo están en la página 6). Esto te permite ejercitar no solo la pronunciación y la comprensión auditiva, sino también tu capacidad para comunicarte en contextos reales.

Repite los enunciados en inglés prestando atención a la entonación y a la articulación. Este ejercicio te permitirá recordar el vocabulario y usarlo en contexto, comprobando y corrigiendo de inmediato la gramática, el léxico y la pronunciación. Antes de pasar a la siguiente unidad, repite las oraciones hasta que sientas que las controlas y no te suponen ninguna dificultad.

Nuestro propósito

Puedes usar este manual como complemento a tus estudios convencionales de inglés. Sin duda alguna, el libro será de gran utilidad para revisar, dominar y practicar tu vocabulario básico (A1-A2), además de poner a prueba tus habilidades y conocimientos. Por otro lado, estamos convencidos de que es una herramienta ideal para todos los que deseen aprender inglés por su cuenta.

Recuerda que los ejercicios de traducción no están pensados para aprender frases de memoria, sino para desarrollar la capacidad de reflejar en otra lengua enunciados en español y situarlos automáticamente en el contexto adecuado. El uso sistemático de estos ejercicios es un excelente reto para nuestra mente, una forma eficaz de adquirir confianza con el idioma y afianzar nuestras destrezas lingüísticas y de traducción. Estamos seguros de que con este libro conseguirás grandes avances en un tiempo sorprendentemente corto.

9

STATES & EMOTIONS



Vocabulary

angry enfadado
 busy ocupado
 to be cold tener frío

fine bien
 free libre
 to be hot tener calor

to be hungry tener hambre
 late con retraso,
 tarde

1. Hoy estoy muy ocupado. Quedemos mañana.
2. ¿Por qué estás enfadado? ¿Qué ha pasado?
3. Tengo frío. Cierra la ventana.
4. – ¿Cómo estás? – (Estoy) bien, gracias.
Solo un poco cansada. ¿Y tú?
5. Podemos quedar esta tarde. Estaré libre (lit. estoy libre entonces).
6. – ¿Cómo te encuentras? ¿Sigues enferma?
– Estoy bien, gracias.
7. ¡Tengo calor! ¿Puedes abrir la puerta, por favor?
8. Si tienes hambre, hay (algo de) comida en la nevera.
9. ¿Estás listo? Llegamos tarde (lit. estamos retrasados) otra vez. ¡Date prisa!
10. ¿Por qué estás preocupada? Me sorprende (lit. estoy sorprendido).
11. Hoy estoy muy (lit. realmente) cansada y ya tengo sueño. ¿Qué hora es?
12. Tengo sed. ¿Puedes traerme (lit. puedo tener) agua, por favor?
13. ¿Tienes hambre o sed?
14. Me sorprende (lit. estoy sorprendido) que se esté portando tan bien (lit. que sea tan bueno) hoy.
15. Estoy triste (lit. infeliz) cuando estás disgustado.
16. No estés triste. Todo va a salir bien.
17. Pareces disgustada. ¿Qué pasa?

ESTADOS Y EMOCIONES



ready	preparado, listo
sad	triste
sick	enfermo

to be sleepy	tener sueño
surprised	sorprendido
to be thirsty	tener sed
tired	cansado

unhappy	infeliz, triste
upset	disgustado, molesto
worried	preocupado

1. I'm very busy today. Let's meet tomorrow.

2. Why are you angry? What (has) happened?

No confundas **angry** ['æŋɡrɪ] – enfadado, con **hungry** ['hʌŋɡrɪ] – hambriento.

3. I'm cold. Close the window.

4. – How are you? – (I'm) fine, thanks. I'm just a bit tired. How about you? / And you?

La palabra **fine** puede funcionar como adjetivo y adverbio.

5. We can meet this afternoon. I'm free then.

6. – How are you feeling? Are you still sick?
– I'm fine, thanks.

7. I am/feel hot! Can you open the door, please?

8. If you're hungry, there's some food in the fridge.

9. Are you ready? We're late again. Hurry up!

10. Why are you worried? I'm surprised.

Fíjate en cómo se traducen estas expresiones:
I'm hungry. – Tengo hambre.
I'm thirsty. – Tengo sed.
I'm sleepy. – Tengo sueño.

11. I'm really tired today, and I'm already sleepy. What time is it?

12. I'm thirsty. Can I have some water, please?

En esta expresión, el verbo *to have* se usa para hacer una petición cortés. Lo usamos así cuando queremos pedir algo, por ejemplo, en un restaurante o una tienda:
Can I have some still water, please? – ¿Puede traerme (lit. puedo tener) agua sin gas, por favor?
I'll have still water, please. – Para mí (lit. tendré), agua sin gas, por favor.

13. Are you hungry or thirsty?

14. I'm surprised that he is so good today.

15. I'm unhappy when you're upset.

16. Don't be sad. Everything is going to be alright/fine.

Good puede significar *bueno*. Si hablamos del comportamiento (sobre todo de los niños), se traduce como *obediente, que se porta bien*. También puede traducirse, especialmente en el inglés americano, como *sano, bien* (el equivalente al británico *well*).

17. You look upset. What's the matter?



actor	actor	cook	cocinero/a	firefighter	bombero/a
architect	arquitecto/a	dancer	bailarín/bailarina	flight attendant	asistente de vuelo, azafato/a
assistant	asistente	dentist	dentista	gardener	jardinero/a
boss	jefe/a	doctor	médico/a	hairdresser	peluquero/a
builder	albañil	driver	conductor/a	housewife	ama de casa
chef	chef, jefe/a de cocina	electrician	electricista	journalist	periodista
chemist	farmacéutico/a	engineer	ingeniero/a	judge	juez/a
cleaner	limpiador/a	farmer	agricultor/a	lawyer	abogado/a

- ¿A qué te dedicas (lit. qué haces)?
– Soy arquitecto y fotógrafo.
- ¿A qué se dedica tu hermana? – Es abogada, y (es) mi jefa.
- ¿Dónde trabajas? – Soy profesor. Trabajo en un colegio.
- Los médicos y enfermeros trabajan en los hospitales.
- Él es un gran actor. Ganó un Óscar el año pasado.
- La mujer de mi hermano trabaja como arquitecta en una gran empresa. Trabaja desde casa.
- Es difícil encontrar buenos albañiles. Hay muchos obreros que no trabajan bien.
- Kate trabajó antes como asistente.
- Necesitamos un jefe de cocina en nuestro restaurante.
- Un farmacéutico trabaja en una farmacia.
- Cuando era joven, trabajé en un hotel como limpiador.
- ¿Preferirías trabajar de fontanero o de bombero?
- El trabajo de un bailarín debe ser muy emocionante.
- A menudo es difícil llegar a ser un modelo famoso o músico.

PROFESIONES



Vocabulary

librarian	bibliotecario/a	pilot	piloto	shop assistant	dependiente/a
manager	gerente, mánager	plumber	fontanero/a	singer	cantante
mechanic	mecánico/a	policeman	(el) policía	teacher	profesor/a
model	modelo	postman	cartero	vet	veterinario/a
musician	músico/a	receptionist	repcionista	waiter	camarero
nurse	enfermero/a	salesperson	comercial	worker	trabajador/a, obrero/a
painter	pintor/a	security guard	guardia de seguridad	writer	escritor/a
photographer	fotógrafo/a				

1. – What do you do? – I’m an architect and a photographer.
2. – What does your sister do? – She’s a lawyer, and my boss.
3. – Where do you work? – I’m a teacher. I work in a school.
4. Doctors and nurses work in hospitals.
5. He’s a great actor. He won an Oscar last year.
6. My brother’s wife works as an architect in a big company. She works from home.
7. It’s difficult to find good builders. There are a lot of workers who don’t work well.
8. Kate worked as an assistant before.
9. We need a chef in our restaurant.
10. A chemist works in a pharmacy / chemist’s.
11. When I was young, I worked in a hotel as a cleaner.
12. Would you prefer to work as a plumber or as a firefighter?
13. A dancer’s job must be very exciting.
14. It’s often hard to become a famous model or a musician.

What do you do? es la expresión más habitual para preguntar a alguien a qué se dedica. Otras expresiones: *What’s your job?* – ¿Cuál es tu trabajo? *What’s your profession/occupation?* – ¿Cuál es tu profesión?
 Recuerda que, cuando decimos la profesión de alguien, usamos el artículo indefinido **a/an**.

La mayoría de los nombres de profesiones tienen la misma forma para el masculino y el femenino, p. ej., *teacher* – profesor/a, *designer* – diseñador/a. Otros, en cambio, tienen formas diferentes según el género:

actor	actress
waiter	waitress
policeman	policewoman
salesman	saleswoman

Es común también usar términos alternativos que no indican diferencia de género, p. ej., *a police officer*, *a salesperson*. Por otro lado, hay nombres de profesiones que varían dependiendo de a quién vaya dirigido su servicio, p. ej.,

tailor	sastre
dressmaker	costurera
barber	peluquero y barbero para hombres
hairdresser	peluquero (para hombres y mujeres)

El verbo *trabajar* es **to work**. Puede ir seguido de las preposiciones: **as** – trabajar como, **for** – trabajar para, **on** – trabajar en (algo). El sustantivo *trabajo* se puede traducir como **work** (en el sentido de actividades generales a realizar o lugar de trabajo) o como **job** (como profesión, una tarea concreta o una única tarea que realizar), p. ej.,
I’m going to work. – Voy al trabajo.
I’m at work. – Estoy en el trabajo.
I like my job. – Me gusta mi trabajo/profesión.
I have a lot of work. – Tengo mucho trabajo.
I have a job to do this afternoon. – Tengo un trabajo / una tarea para hacer esta tarde.
 Recuerda que *work* (con el significado de *trabajo*) es un sustantivo incontable mientras que *job* es contable.

15. ¿Quién es tu actor favorito? ¿Y actriz?
16. ¿Tu hermano es dentista? No lo sabía.
17. Los asistentes de vuelo trabajan en un avión. Los camareros y las camareras trabajan en los restaurantes.
18. (Él) es ingeniero de profesión, pero trabaja como electricista.
19. Ahora hay menos agricultores que (lit. había) en el pasado.
20. Voy al peluquero / a la peluquería tres veces al año.
21. Un ama de casa a menudo es cocinera, conductora, jardinera y gerente.
22. Un periodista escribe artículos para periódicos y revistas. También entrevista a escritores, cantantes o actores.
23. Los jueces y abogados trabajan en un juzgado.
24. Tengo que llevar mi coche al (taller) mecánico.
25. ¿Preferirías ser conductor de autobús o de taxi? ¿O quizá piloto?
26. Picasso fue un pintor famoso.
27. A mi hijo le gustaría ser piloto o bombero en el futuro.
28. Tenemos que llamar a un fontanero. ¿Conoces a alguno?
29. El cartero ha traído esto para ti.
30. ¿Es más peligroso ser policía o guardia de seguridad?
31. Un recepcionista trabaja en un hotel, y un bibliotecario en una biblioteca.
32. ¿Tom trabaja de comercial o de dependiente?
33. Nuestro profesor nos dijo que quería ser escritor.
34. Tenemos que llevar a nuestro perro al veterinario.
35. Él no es solo un buen cantante, también es un músico con talento.

15. Who is your favourite actor? And actress?

16. Is your brother a dentist? I didn't know.

17. Flight attendants work on a plane. Waiters and waitresses work in restaurants.

18. He is an engineer by profession, but he works as an electrician.

19. There are fewer farmers now than there were in the past.

20. I go to the hairdresser/hairdresser's three times a year.

21. A housewife is often a cook, a driver, a gardener and a manager.

22. A journalist writes articles for newspapers and magazines. They also interview writers, singers or actors.

23. Judges and lawyers work in a court.

24. I have to take my car to the mechanic.

25. Would you prefer to be a bus or a taxi driver? Or maybe a pilot?

26. Picasso was a famous painter.

27. My son would like to be a pilot or a fire-fighter in the future.

28. We have to call a plumber. Do you know any?

29. The postman brought this for you.

30. Is it more dangerous to be a policeman or a security guard?

31. A receptionist works in a hotel, and a librarian – in a library.

32. Does Tom work as a salesman or as a shop assistant?

33. Our teacher told us that he wanted to be a writer.

34. We have to take our dog to a vet.

35. He is not only a good singer, but also a talented musician.

Las profesiones que derivan de un verbo suelen llevar el sufijo **-er**, p. ej., *to teach* – *teacher*; *to build* – *builder*. Otra terminación frecuente es **-ist**, p. ej., *receptionist*, *dentist*, *cyclist*.

Recuerda que cuando vamos a bordo de un avión decimos *on a plane*, *no in a plane*.

Es común añadir el *Saxon genitive* a los nombres de profesiones para formar el nombre del lugar donde se llevan a cabo, p. ej., *chemist's* – farmacia, *baker's* – panadería, *hairdresser's* – peluquería.

No confundas el sustantivo **cook** (cocinero/a), con **cooker** (cocina como electrodoméstico).

En inglés, la palabra **interview** puede funcionar como sustantivo (entrevista), o como verbo (entrevistar). Como verbo, no se usa con preposición: *to interview sb.*

En la segunda oración se ha usado el pronombre *they* porque *journalist* puede ser el periodista o la periodista. Otra opción es poner *he or she* en lugar de *they*.

Fíjate en que los sustantivos *bus* y *taxi* funcionan aquí como adjetivos. Describen al sustantivo *driver* para formar un *compound noun*:
a bus driver – conductor de autobús
a taxi driver – conductor de taxi.

Además de *firefighter*, también podemos decir *fireman*.

En la palabra *plumber* no pronunciamos la *b*. Decimos [ˈplʌmə(r)]. La consonante *r* se pronuncia en el inglés americano, pero no en el británico, por eso está entre paréntesis en la transcripción fonética.

En lugar de *policeman* se puede decir también *police officer*. Sin embargo, cuando nos dirigimos directamente a la persona, decimos simplemente *officer*.

No confundas las palabras *library* (biblioteca) y *bookshop* (librería).

Shop assistant es el dependiente en una tienda, sin embargo, *salesman/saleswoman* o *salesperson* en general es la persona encargada de ventas en una empresa. *Comercial* o *representante comercial* es *sales representative* o, abreviado, *sales rep.*

TEST 1



1 Traduce las palabras entre paréntesis. No olvides conjugar los verbos.

1. Could you (comprobar) if the window is (abierta)?
2. What (nacionalidad) is your (novio)?
3. Be careful. The floor is (mojado). Wait until it's (seco).
4. Your hands are (sucios). Please, don't touch my (limpio) dress.
5. In my bag, I've got my (llaves), my credit (tarjeta), my (gafas) and some (pañuelos de papel).
6. My (suegra) is sitting next to my (cuñado).
7. I'm going to put on a (negro) shirt, (azules) jeans and (verdes) shoes.
8. My father is (de mediana estatura). He is (delgado) and he has a (bigote).
9. I have (liso) hair, but I would like to have (rizado) hair.
10. You should be more (paciente) and (cuidadoso).
11. I'm (enfadado) with my friend. He is always (tarde, con retraso).
12. He is a (abogado), and his wife is a (enfermera).
13. I would like to work as an (electricista) or as a (fontanero).
14. In the future, I want to become a (jefe de cocina, chef).
15. Why don't you ([sacar a] pasear) the dog this time?
16. Do you (afeitarse) every day?
17. What time do you (cenar)?
18. We have ten (dedos de los pies) and ten (dedos de las manos).
19. We have two (piernas), two (manos), two (orejas) and two (ojos).
20. The (cerebro) and the (hígado) are internal organs.

2 Forma colocaciones combinando los términos de las siguientes columnas.

- | | | |
|------------|------------|-------|
| 1. to call | a. colour | |
| 2. first | b. phone | |
| 3. poor | c. name | |
| 4. light | d. quality | |
| 5. mobile | e. back | |


- | | | |
|-----------|----------------|-------|
| 1. great | a. blue | |
| 2. navy | b. attendant | |
| 3. grey | c. assistant | |
| 4. shop | d. hair | |
| 5. flight | e. grandmother | |

- | | | |
|-----------|----------------|-------|
| 1. dry | a. finger | |
| 2. brush | b. the bed | |
| 3. make | c. the ironing | |
| 4. little | d. skin | |
| 5. do | e. one's teeth | |

- | | | |
|---------|-----------------|-------|
| 1. go | a. one's hair | |
| 2. do | b. driver | |
| 3. wash | c. cream | |
| 4. bus | d. the shopping | |
| 5. face | e. running | |


3 Elige la opción adecuada.

1. I don't have time now. I will call later.
 a. you b. to you c. from you
2. I don't know what
 a. saying b. say c. to say
3. I don't really like cakes.
 a. doing b. making c. do
4. I am short, but my brother is very
 a. high b. tall c. height
5. Your husband's father is your
 a. stepfather b. grandfather c. father-in-law
6. I want to marry
 a. to her b. with her c. her
7. You look today.
 a. amazing b. amazingly c. good-looking
8. My father is a We are lucky as he always prepares delicious meals.
 a. cooker b. cook c. cooking
9. I have a lot of today.
 a. work b. job c. works



10. What time do you in the morning?
 a. leave home b. leave from home c. leave out of home
11. I get up early to breakfast.
 a. go b. do c. make
12. What are you holding in your?
 a. arm b. hand c. shoulder

4 Resuelve el crucigrama.



Across

- 1. the opposite of pretty
- 2. always telling the truth and giving true opinions (adj.)
- 6. hair on a man's face
- 7. the opposite of *remember*
- 8. this person works in a library
- 10. a device that wakes you up in the morning
- 13. two children born at the same time



- 15. when you eat something that is not fresh, this part of your body hurts
- 16. you get this colour if you mix red and yellow
- 17. when you really need to drink something, you are...

Down

- 1. it protects you from the rain
- 3. when you want to sleep and yawn, you are...
- 4. this person does people's hair
- 5. you need to do this when your clothes are creased (e.g. after washing)
- 6. red liquid in your body
- 9. the anniversary of the day when you were born
- 11. your aunt's son is your...
- 12. you keep your money in it
- 14. this person works in a restaurant and takes orders

5 ¿Qué significan estas palabras en español? ¿Podrías definir las en inglés?

- | | |
|--------------------|------------------------|
| 1. to pay | 11. lazy |
| 2. surname | 12. busy |
| 3. boring | 13. upset |
| 4. knee | 14. vet |
| 5. driving licence | 15. postman |
| 6. only child | 16. dentist |
| 7. nephew | 17. to tidy one's room |
| 8. brown | 18. housework |
| 9. ugly | 19. neck |
| 10. thin | 20. lungs |

6 Forma colocaciones combinando los términos de ambas columnas.

- | | | |
|--------------|---------------------|-------|
| 1. to watch | a. as a plumber | |
| 2. to look | b. a walk | |
| 3. to speak | c. a shower | |
| 4. to talk | d. TV | |
| 5. to go for | e. like your mother | |
| 6. to have | f. about our family | |
| 7. to work | g. English well | |

7 Pon las letras que faltan para formar palabras.

1. ___ e ___ – necesitar
2. d _____ – divorciado
3. _____ – largo
4. h _____ – pesado
5. c _____ – cigarrillo
6. ___ c ___ – lápiz
7. t _____ – adolescente
8. n _____ – sobrina
9. g _____ g _____ – bisabuelo
10. p _____ – morado
11. ___ l ___ – amarillo
12. _____ – joven
13. ___ i ___ – educado
14. _____ – hambriento
15. r _____ – preparado, listo
16. d _____ – conductor
17. _____ a _____ – periodista
18. f _____ t ___ – bombero
19. _____ – uña
20. _____ – rodilla



8 Escribe los antónimos.

- | | |
|---------------------|----------------------|
| 1. to close – | 8. dangerous – |
| 2. to come – | 9. empty – |
| 3. to give – | 10. wife – |
| 4. a woman – | 11. black – |
| 5. strong – | 12. dark – |
| 6. high – | 13. fat – |
| 7. happy – | 14. negative – |


9 Elige la traducción correcta.

- | | |
|--|------------------------|
| 1. Tengo 17 años.
a. I am 17. | b. I have 17 years. |
| 2. Nací el 7 de julio.
a. I was born on 7th July. | b. I born on 7th July. |

3. Ayer compré una cámara de vídeo.
 - a. I bought a camera yesterday.
 - b. I bought a camcorder yesterday.
4. Tienes un reloj (de pulsera) precioso.
 - a. You have a beautiful clock.
 - b. You have a beautiful watch.
5. Esta es mi nuera.
 - a. This is my sister-in-law.
 - b. This in my daughter-in-law.
6. Él es pelirrojo.
 - a. He's got ginger hair.
 - b. He's got grey hair.
7. ¿Cómo es tu hermano?
 - a. How is your brother?
 - b. What is your brother like?
8. Sé obediente.
 - a. Be good.
 - b. Be funny.
9. ¿A qué te dedicas?
 - a. How do you do?
 - b. What do you do?

10 Escribe el plural de las siguientes palabras.

1. a child –
2. a woman –
3. a father-in-law –
4. a salesperson –
5. a boss –
6. a tooth –
7. a foot –



11 Responde en inglés a las siguientes cuestiones o temas. Si trabajáis en parejas, haceos preguntas en inglés.

1. Cuenta algo sobre ti mismo.
2. Describe a algún amigo, tu trabajo o la zona en la que vives utilizando adjetivos.
3. ¿Qué llevas en el bolso o en los bolsillos ahora mismo?
4. Describe tu árbol genealógico.
5. ¿Qué colores se suelen encontrar en las cajas de lápices de colores?
6. Describe el carácter y el físico de algún conocido.
7. ¿Qué querías ser de mayor? ¿Y tus hermanos o amigos?
8. Elige cinco profesiones y descríbelas. ¿Cuáles te parecen más interesantes o curiosas?
9. Describe un día normal en tu vida.
10. Nombra y señala todas las partes del cuerpo que recuerdes.

A n s w e r k e y

TEST I

I.

1. check, open
2. nationality, boyfriend
3. wet, dry
4. dirty, clean
5. keys, card, glasses, tissues
6. mother-in-law, brother-in-law
7. black, blue, green
8. medium-height, slim, moustache
9. straight, curly
10. patient, careful
11. angry, late
12. lawyer, nurse
13. electrician, plumber
14. chef
15. walk
16. shave
17. have dinner
18. toes, fingers
19. legs, hands, ears, eyes
20. brain, liver

II.

1. to call back
2. first name
3. poor quality
4. light colour
5. mobile phone
1. great-grandmother
2. navy blue
3. grey hair
4. shop assistant
5. flight attendant
1. dry skin
2. brush teeth
3. make the bed

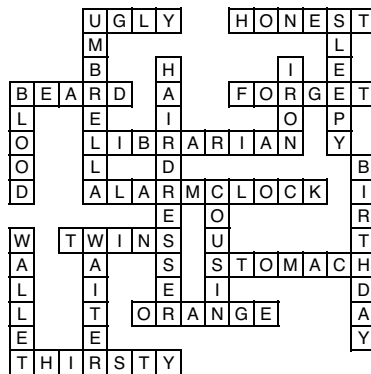
4. little finger
5. do the ironing

1. go running
2. do the shopping
3. wash one's hair
4. bus driver
5. face cream

III.

- | | |
|------|-------|
| 1. a | 7. a |
| 2. c | 8. b |
| 3. b | 9. a |
| 4. b | 10. a |
| 5. c | 11. c |
| 6. c | 12. b |

IV.



V.

1. pagar
2. apellido
3. aburrido
4. rodilla
5. carné de conducir
6. hijo único
7. sobrino
8. marrón
9. feo
10. flaco
11. vago

12. ocupado
13. disgustado
14. veterinario
15. cartero
16. dentista
17. ordenar la habitación
18. tareas domésticas
19. cuello
20. pulmones

VI.


1. to watch TV
2. to look like your mother
3. to speak English well
4. to talk about our family
5. to go for a walk
6. to have a shower
7. to work as a plumber

VII.

1. need
2. divorced
3. long
4. heavy
5. cigarette
6. pencil
7. teenager
8. niece
9. great-grandfather
10. purple
11. yellow
12. young
13. polite
14. hungry
15. ready
16. driver
17. journalist
18. firefighter
19. nail
20. knee

Habla Inglés. Gramática

Curso práctico de inglés de los niveles A1-C2



Con la ayuda de estos libros:

- enriquecerás tu lenguaje,
- corregirás errores,
- practicarás la pronunciación.



AUDIO
DESCARGABLE

Conoce el método *Habla inglés*

comprueba la respuesta
y escucha la pronunciación

mira las pistas
en el margen

lee la oración

escribe
la traducción



 Preston Publishing

www.prestonpublishing.es



Inglés en 365 días

Inglés en 365 días es un curso anual de lengua inglesa (A2-B2) orientado al aprendizaje autónomo.

La fórmula del libro está basada en el trabajo diario y sistemático.
Cada día de la semana te ocuparás de un tema diferente.




20 MINUTOS AL DÍA
7 DÍAS A LA SEMANA

MONDAY	Practicas la gramática
TUESDAY	Amplías tu vocabulario
WEDNESDAY	Aprendes las preposiciones y las claves de una buena pronunciación
THURSDAY	Te familiarizarás con los phrasal verbs
FRIDAY	Trabajas con verbos irregulares, dichos y expresiones y formación de palabras
SATURDAY	Repasas lo aprendido
SUNDAY	Resuelves un crucigrama de vocabulario



AUDIO
DESCARGABLE



**¡Empieza a aprender
cualquier lunes!**



 Preston Publishing

www.prestonpublishing.es



Nivel **A1-A2**

básico



HABLA INGLÉS

VOCABULARIO

¿Te esfuerzas por hablar inglés pero te sigue faltando vocabulario? ¿Haces listas interminables de palabras pero te cuesta mantener el hábito de estudio? Hemos elaborado este manual precisamente para ayudarte en tu proceso de aprendizaje.

En nuestro manual encontrarás **52 temas** con listas de palabras que aprenderás mientras traduces diferentes enunciados relacionados con cada tema. Los tests incluidos en el libro te ayudarán a comprobar tus conocimientos y a consolidar el material aprendido.

También hemos añadido **consejos prácticos** que te ayudarán a comprender las colocaciones más comunes y a memorizar el vocabulario de forma eficaz. Además, podrás acceder a los audios descargables para perfeccionar tu expresión oral.

Este manual es una excelente opción para todos aquellos que quieran aprender vocabulario del nivel A1-A2 o consolidar el conocimiento que ya tienen.

Gracias a este libro:

- aprenderás más de **2000 palabras esenciales** del nivel básico,
- **trabajarás la pronunciación** inglesa con un lector nativo y **fijarás el vocabulario aprendido**,
- descubrirás **expresiones prácticas** y aprenderás a usarlas en contexto,
- **pondrás a prueba tus conocimientos** y corregirás errores frecuentes,
- **te motivarás** para seguir estudiando a diario.

Te recomendamos también otros libros de la colección "Habla Inglés"

Puedes pedir cualquiera de nuestros libros en formato digital en la página:
www.prestonpublishing.es.



 **Preston Publishing**

www.prestonpublishing.es

SÍGUENOS

