

INGLÉS

GRAMÁTICA TEORÍA Y PRÁCTICA

nivel
A1

- ✓ curso práctico de repetición gramatical
- ✓ material ideal para el aprendizaje sistemático
- ✓ interesantes ejercicios, crucigramas y test

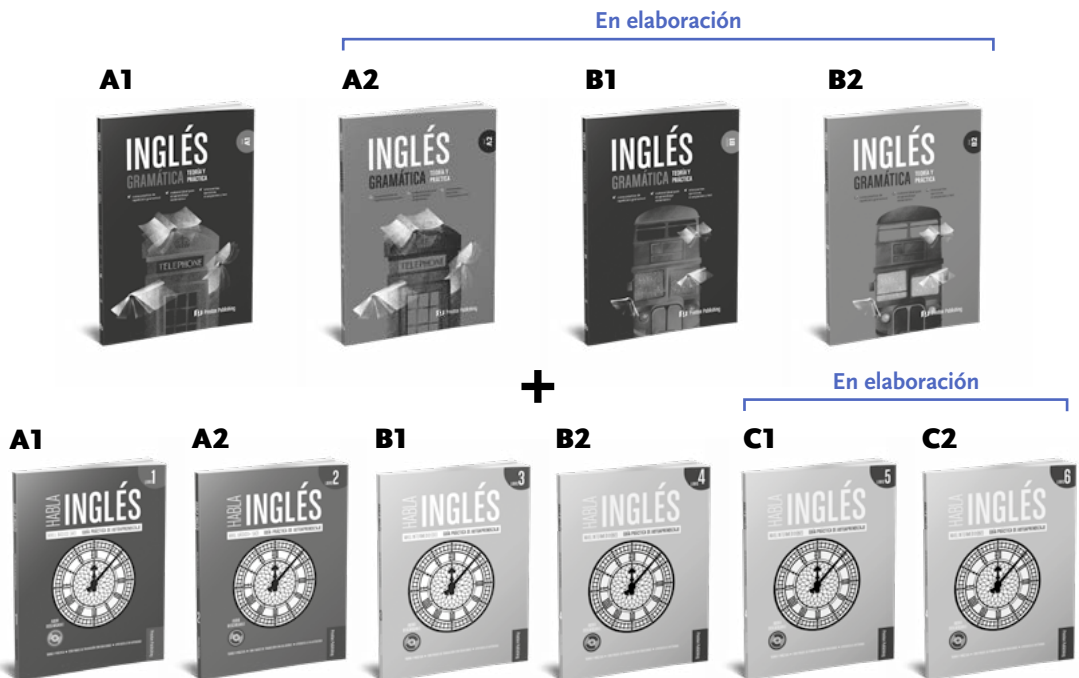


 Preston Publishing

Sobre la colección

La colección *Inglés. Gramática: teoría y práctica* combina las características de un curso práctico de repetición gramatical con pasatiempos educativos. En estos libros encontrarás tanto teoría como ejercicios interesantes, test y crucigramas.

Los diferentes capítulos están relacionados con los temas gramaticales que aparecen en la colección *Habla inglés*. Hemos incluido aquí tareas que constituyen el complemento perfecto para todos aquellos que las utilicen.



¿Conoces *Habla inglés*?

La colección *Habla inglés* es un curso práctico de idioma que abarca los niveles A1-C2, y que va acompañado de grabaciones MP3. Trata, paso a paso, los temas gramaticales más importantes ordenados según el grado de dificultad. Los aprendes mediante la traducción de oraciones del lenguaje cotidiano.

Con la ayuda de estos libros:

- enriquecerás tu lengua y eliminarás errores,
- conocerás vocabulario y expresiones útiles,
- practicarás la pronunciación y también la construcción de oraciones correctas.

Índice

Introducción	9
1. Useful expressions Expresiones útiles	11
2. To be El verbo <i>ser/estar</i>	13
3. This & that <i>Este y ese/aquel</i>	16
4. Numbers & plural nouns Números y sustantivos en plural	18
5. These & those <i>Estos y esos/aquellos</i>	22
6. Possessive adjectives Adjetivos posesivos	25
7. Days, months and time Días de la semana, meses y horas	27
8. Questions Preguntas	32
9. Prepositions of place Preposiciones de lugar	35
10. Present Simple El <i>Present Simple</i>	39
11. The verb <i>to have</i> El verbo <i>tener</i>	41
12. The verbs <i>to like, to want</i> Los verbos <i>gustar, querer</i>	46
13. Object pronouns Pronombres de objeto directo e indirecto	49
14. Frequency adverbs Adverbios de frecuencia	52
15. There is / There are Hay	56
16. Imperative El imperativo	60
17. Present Continuous El <i>Present Continuous</i>	62
18. Can Poder, saber	67
19. Saxon genitive El genitivo sajón	70
20. Preposition <i>of</i> La preposición <i>of</i>	73
21. Countable & uncountable nouns; <i>much, many, a lot of, some</i> Sustantivos contables e incontables; uso de <i>much, many, a lot of, some</i>	76
22. Some, any, no <i>Algún y ningún</i>	80
23. Must, have to Tener que	83
24. Possessive pronouns Pronombres posesivos	86
25. Comparative adjectives Adjetivos comparativos de superioridad	89
26. Adverbs Adverbios	93
27. Reflexive pronouns Pronombres reflexivos	97
28. Articles Artículos	99
29. To be going to do something Ir a + infinitivo	102
30. Asking questions Hacer preguntas	106
31. Negative questions Preguntas negativas	110
32. Gerund & infinitive Gerundio e infinitivo	113
33. Conjunctions Conjunciones	116
34. Prepositions. Part 1 Preposiciones. Parte 1	119
35. Expressions. Part 1 Expresiones. Parte 1	124
Review. Test yourself! Repaso. ¡Comprueba lo que sabes!	127
Crucigramas	135
Soluciones	168
Soluciones de los crucigramas	178

Mi plan de aprendizaje

Mis progresos:

	Repasar	Ya lo sé
1. Useful expressions Expresiones útiles	<input type="checkbox"/>	<input type="checkbox"/>
2. To be El verbo <i>ser/estar</i>	<input type="checkbox"/>	<input type="checkbox"/>
3. This & that <i>Este y ese/aquel</i>	<input type="checkbox"/>	<input type="checkbox"/>
4. Numbers & plural nouns Números y sustantivos en plural	<input type="checkbox"/>	<input type="checkbox"/>
5. These & those <i>Estos y esos/aquellos</i>	<input type="checkbox"/>	<input type="checkbox"/>
6. Possessive adjectives Adjetivos posesivos	<input type="checkbox"/>	<input type="checkbox"/>
7. Days, months and time Días de la semana, meses y horas	<input type="checkbox"/>	<input type="checkbox"/>
8. Questions Preguntas	<input type="checkbox"/>	<input type="checkbox"/>
9. Prepositions of place Preposiciones de lugar	<input type="checkbox"/>	<input type="checkbox"/>
10. Present Simple El <i>Present Simple</i>	<input type="checkbox"/>	<input type="checkbox"/>
11. The verb to have El verbo <i>tener</i>	<input type="checkbox"/>	<input type="checkbox"/>
12. The verbs to like, to want Los verbos <i>gustar, querer</i>	<input type="checkbox"/>	<input type="checkbox"/>
13. Object pronouns Pronombres de objeto directo e indirecto	<input type="checkbox"/>	<input type="checkbox"/>
14. Frequency adverbs Adverbios de frecuencia	<input type="checkbox"/>	<input type="checkbox"/>
15. There is / There are Hay	<input type="checkbox"/>	<input type="checkbox"/>
16. Imperative El imperativo	<input type="checkbox"/>	<input type="checkbox"/>
17. Present Continuous El <i>Present Continuous</i>	<input type="checkbox"/>	<input type="checkbox"/>
18. Can Poder, saber	<input type="checkbox"/>	<input type="checkbox"/>

Mi plan de aprendizaje

Mis progresos:

	Repasar	Ya lo sé
19. Saxon genitive El genitivo sajón	<input type="checkbox"/>	<input type="checkbox"/>
20. Preposition of La preposición <i>of</i>	<input type="checkbox"/>	<input type="checkbox"/>
21. Countable & uncountable nouns; much, many, a lot of, some Sustantivos contables e incontables; uso de <i>much, many, a lot of, some</i>	<input type="checkbox"/>	<input type="checkbox"/>
22. Some, any, no <i>Algún y ningún</i>	<input type="checkbox"/>	<input type="checkbox"/>
23. Must, have to Tener que	<input type="checkbox"/>	<input type="checkbox"/>
24. Possessive pronouns Pronombres posesivos	<input type="checkbox"/>	<input type="checkbox"/>
25. Comparative adjectives Adjetivos comparativos de superioridad	<input type="checkbox"/>	<input type="checkbox"/>
26. Adverbs Adverbios	<input type="checkbox"/>	<input type="checkbox"/>
27. Reflexive pronouns Pronombres reflexivos	<input type="checkbox"/>	<input type="checkbox"/>
28. Articles Artículos	<input type="checkbox"/>	<input type="checkbox"/>
29. To be going to do something Ir a + infinitivo	<input type="checkbox"/>	<input type="checkbox"/>
30. Asking questions Hacer preguntas	<input type="checkbox"/>	<input type="checkbox"/>
31. Negative questions Preguntas negativas	<input type="checkbox"/>	<input type="checkbox"/>
32. Gerund & infinitive Gerundio e infinitivo	<input type="checkbox"/>	<input type="checkbox"/>
33. Conjunctions Conjunciones	<input type="checkbox"/>	<input type="checkbox"/>
34. Prepositions. Part 1 Preposiciones. Parte 1	<input type="checkbox"/>	<input type="checkbox"/>
35. Expressions. Part 1 Expresiones. Parte 1	<input type="checkbox"/>	<input type="checkbox"/>
Review – test yourself! Repaso. ¡Comprueba lo que sabes!	<input type="checkbox"/>	<input type="checkbox"/>

Introducción

Te invitamos a disfrutar del aprendizaje de la gramática con este libro. Consúltalo regularmente para probarte a ti mismo con el inglés y practicar los nuevos conocimientos. Puedes estar seguro de que guiaremos tu formación para que al final del curso alcances el nivel más alto.

Este libro ha sido creado pensando en todos aquellos simpatizantes del inglés a nivel básico que, o bien acaban de empezar su aventura con el idioma, o bien necesitan practicar ejercicios adicionales para afianzar las estructuras gramaticales ya conocidas. El libro está vinculado a su homólogo *Habla inglés. Gramática. Libro 1*. Constituye, por lo tanto, un complemento a los ejercicios de traducción recogidos en él.

La teoría y el conjunto de ejercicios de este libro te permitirán sistematizar los conocimientos, así como practicar perfectamente cada tema. Los contenidos han sido ordenados de manera lógica, de los más simples a los más avanzados, al igual que los ejercicios de cada capítulo: de menor a mayor exigencia. Resolver los ejercicios te ayudará a entender y a consolidar las construcciones recién aprendidas, a la vez que repasarás temas conocidos. Al final del libro encontrarás las respuestas a todos los ejercicios, pero te aconsejamos que no las mires antes de tiempo. ¡No hace falta tomar ningún atajo! No te preocupes si no entiendes algún vocablo. Todas las palabras utilizadas en los ejercicios que pueden resultar difíciles para estudiantes del nivel A1 han sido incluidas y traducidas en los glosarios. Gracias a esto, no necesitarás ninguna ayuda adicional durante tu aprendizaje. Al final del manual encontrarás también 32 crucigramas relacionados con los diversos capítulos, para que consolides el nuevo vocabulario. Estos pasatiempos constituyen un merecido premio después de un duro aprendizaje.

¿Listo para empezar? Si es así, ¡coge un bolígrafo y ponte a practicar con nosotros!

1. Useful expressions

1. Une cada palabra o frase con su correspondiente en español. ej. 1e

- | | |
|-------------------|--------------------------------------|
| 1. Yes. | a) No soy... |
| 2. No. | b) Quizá. |
| 3. Thank you. | c) Suerte. |
| 4. Hello/Hi. | d) No sé. |
| 5. I like... | e) Sí. |
| 6. I am sorry. | f) Lo siento. |
| 7. Maybe. | g) No. |
| 8. See you soon. | h) Hola. |
| 9. I am not... | i) Me gusta... |
| 10. Great. | j) Gracias. |
| 11. I don't know. | k) Hasta pronto. / Nos vemos pronto. |
| 12. Good luck. | l) Estupendo. |

2. Responde a las preguntas.

ej. ¿Cómo saludas por la mañana? *Good morning.*

- ¿Cómo saludas a partir de las 12.00 horas? _____
- ¿Cómo saludas a partir de las 18.00 horas? _____
- ¿Cómo te despides? _____
- ¿Qué dices cuando te vas a dormir? _____
- ¿Cómo te despides de alguien a quien vas a ver mañana? _____
- ¿Cómo preguntas a alguien qué tal está / qué se cuenta? _____
- ¿Cómo agradeces que pregunten por ti, cómo dices que todo está bien y cómo preguntas a tu interlocutor qué tal está / qué se cuenta? _____

- ¿Cómo preguntas a alguien cómo se llama? _____
- ¿Cómo te presentas? _____
- ¿Cómo saludas a un amigo que acaba de llegar a Madrid? _____

3. Completa las traducciones.

ej. Puedo ir con vosotros. – I can go with you.

1. Encantado de conocerte. – ___ e ___ e ___ y ___.
2. a) 55 libras, por favor. b) Tome. – ___ r ___ u ___ e.
3. No tengo un hermano. – I ___ n' ___ / h ___ n' ___ a brother.
4. No puedo. – I ___ n' ___.
5. Tengo que llamar a mi madre. – I ___ s ___ / ___ e ___ call my mum.
6. Debería hablar con él. – I ___ h ___ talk to him.
7. No quiero dejarte. – I ___ n' ___ n ___ to leave you.
8. Querría un vaso de agua. – I ___ u ___ d ___ i ___ a glass of water.
9. No me gustan las verduras. – I ___ n' ___ e vegetables.
10. ¿Dónde está él? – ___ e ___ he?
11. ¿Cómo dices "perro" en inglés? – ___ do you ___ *perro* ___
___ g ___ h?
12. Lo siento, pero no entiendo. – I'm ___ r ___ , but I ___ n' ___
___ d ___ n ___.

notes

6. Possessive adjectives

Esta es la lista de los adjetivos posesivos:

my bed	mi cama	our bed	nuestra cama
your bed	tu cama	your bed	vuestra cama
his bed	su cama (de él)	their bed	su cama (de ellos/ellas)
her bed	su cama (de ella)		
its bed	su* cama		



* Relacionado con animales, cosas, lugares, etc.

Cuando nos referimos a usted/ustedes, utilizamos la forma *your*, ej.: *your bed* puede significar *tu cama*, *vuestra cama* o *la cama de usted/ustedes*.

1. Completa la tabla con los pronombres personales y los adjetivos posesivos.

I	my
	your
he	
	her
it	

we	
	your
they	

2. Escribe el adjetivo posesivo correspondiente a la persona gramatical que aparece entre paréntesis.

ej. What is (she) her name?

- _____ (I) bag is in _____ (he) car.
- Where is _____ (you) sister?
- _____ (They) flat is really small.
- _____ (She) favourite food is pasta.
- He goes to school with _____ (he) best friend.
- _____ (We) children are at school.
- They have a very big house. _____ (It) living room is enormous!
- This is _____ (I) pen! Give it back to me, please.
- Those are _____ (we) bikes.
- _____ (They) car is the blue one over there.

3. Completa las oraciones con los adjetivos posesivos adecuados.

ej. This is Tom. *His* wife is my best friend.

1. My name is Louis. _____ best friend is Spanish.
2. This is Kate. _____ favourite colour is red.
3. We like _____ jobs.
4. This is Sam and Jessica's room. Look how big _____ beds are.
5. This cat is black, but _____ tail is white.
6. Anna has got a boyfriend. _____ family lives in China.
7. You're late again. Was _____ bus late?
8. She's tall and slim and _____ eyes are blue.
9. Let me introduce you to Kate and Andy. _____ father is our boss.
10. Can you see that man? _____ name is Paul.

4. Traduce al inglés las palabras que están entre paréntesis.

e.g. Can I see *your photo* (tu foto)?

1. I'd like to improve _____ (mi inglés).
2. _____ (Su (de ellos) trabajo) is very boring.
3. This shirt is not _____ (su (de él) talla).
4. You can't sit here. This is _____ (su (de ella) asiento).
5. What are _____ (vuestros planes) for tomorrow?
6. Rome is famous for _____ (su arquitectura).
7. _____ (Tus pantalones nuevos) are great.
8. They aren't usually very creative, but this time _____ (su idea) is great.
9. _____ (Nuestras vacaciones) were amazing.
10. I want to visit Paris and _____ (sus monumentos).

abc

bag – bolsa

boring – aburrido

boyfriend – novio

enormous – enorme

famous (for) – famoso (por)

flat – piso (vivienda)

food – comida

great – estupendo

idea – idea

late – tardío, retrasado

monument – monumento

pasta – pasta

seat – asiento

sister – hermana

size – talla

tail – cola

there – allá

tomorrow – mañana

to give back – devolver

to improve – mejorar

to introduce – presentar (p.ej. a alguien)

uncle – tío

20. Preposition of

La preposición *of* la traducimos generalmente como *de*. Decimos p.ej.:

a cup of tea – una taza de té

a kilo of apples – un kilo de manzanas.

Estas son algunas de las estructuras más frecuentes que se forman con *of*:

the beginning of	el principio de
the end of	el final de
in the middle of	en medio de
in front of	delante de
in the north/south/east/west of	en el norte/sur/este/oeste de
a list of	una lista de
the number of	el número de
a lot of	mucho
a bit of	un poquito de
the price of	el precio de
the title of	el título de
the name of	el nombre de
a collection of	una colección de
instead of	en lugar de
a kind of	un tipo de

Ten en cuenta que no siempre la preposición española *de* corresponde en inglés a *of*. Decimos p.ej. *The pharmacy is opposite the shop* (no: ~~*opposite of the shop*~~). – La farmacia está enfrente de la tienda.



1. Une correctamente las siguientes partes de la oración.

ej. 1d

- | | |
|--|---|
| 1. <i>Is this a photo of</i> | a) coke? |
| 2. My boss lives at the end of | b) students in a group? |
| 3. He has a great collection of | c) this car. It's awful. |
| 4. What's the price of | d) <i>your daughter?</i> |
| 5. I don't want to live in the centre of | e) music do you listen to? |
| 6. I hate the colour of | f) petrol in the UK? |
| 7. Would you like a can of | g) this street. |
| 8. I already know the result of | h) meetings. |
| 9. She always cries at the end of | i) such a big city. |
| 10. What kind of | j) old photos. He's really proud of it. |
| 11. He always shows up in the middle of | k) the test. |
| 12. What's the number of | l) romantic comedies. |

2. Crea expresiones con la preposición *of* y completa las oraciones con ellas.

the colour / your hair	a glass / water	the beginning / each month
the title / the book	the middle / the night	the number / your room
the list / things	the south / England	the name / this song
the capital / Scotland	part / this exercise	the end / each lesson
a bit / champagne	<i>a map / London</i>	the price / this blue shirt
	the name / this street	

ej. You need to buy a map of London if you don't want to get lost.

1. What's _____? Is it Glasgow or Edinburgh?
2. I get my salary at _____.
3. At _____, the teacher gives us homework.
4. I don't know where I am. What's _____?
5. Excuse me, what's _____? I'd like to buy it.
6. I don't want to drink wine tonight. It's New Year's Eve. Let's have _____ instead.
7. Great music! What's _____?
8. Can you give me _____ I have to do today?

9. I don't know how to do the first _____
_____. It's too difficult. Will you help me?
10. I'm thirsty. Can I have _____?
11. I often wake up in _____.
12. What's _____ you're reading?
13. I live in _____, near Brighton.
14. I don't like _____. It's too dark. You look better as a blonde.
15. It's a big hotel. How will I find you? What's _____?

3. Traduce al inglés las palabras que aparecen entre paréntesis.

ej. Is he still a member of your team (un miembro de vuestro equipo)?

1. Is that _____ (caja de libros) yours?
2. Would you like _____ (una taza de té)?
3. There are _____ (muchos accidentes) at this junction.
4. Who's _____ (el autor de este libro)? I really like it!
5. I don't remember _____ (el nombre de ese/aquel hotel).
6. What's _____ (el número del autobús) that goes down your street?
7. We want to make chips for dinner. Is _____ (un kilo de patatas) enough?
8. Let's make _____ (la lista de cosas) we need to buy.
9. Who's that guy sitting _____ (delante de ellos)?
10. We'd like to have _____ (arroz en lugar de patatas).

abc

accident – accidente
awful – horrible, terrible
can – lata
capital – capital
difficult – difícil
each – cada
guy – tío, chaval
I'd like... – Me gustaría...
junction – cruce
member – miembro

New Year's Eve – Nochevieja
part – parte
petrol – gasolina
potato – patata
result – resultado
rice – arroz
the first – el primero
to show up – aparecer
to wake up – despertarse
Would you like...? – ¿Te gustaría...?



Resuelve el crucigrama de la página 154.




Resuelve el crucigrama con el vocabulario del capítulo 2.

Across

1. vecinos
4. nublado
7. importante
9. serio
10. feo
12. agotado
13. afable, amigable
15. gemelos
16. alto
19. padres
21. cansado

Down

2. delgado
3. gracioso
5. hija
6. orgulloso
8. guapo
11. salón
13. lleno
14. divorciado
16. sediento
17. hambriento
18. preparado
20. cálido




Resuelve el crucigrama con el vocabulario del capítulo 3.

Across


1. guapo, bien parecido
3. tío, chaval
4. jefe
5. *too* _____ – demasiado pequeño
6. microondas
8. enorme
11. bicicleta
12. adulto

Down


2. periódico
3. vaso
4. edificio
7. vacío
9. camisa
10. lleno



Crucigrama del capítulo 34.





Crucigrama del capítulo 35.



¡Continúa tu aprendizaje con la colección!

Una combinación perfecta para aprender la gramática y el vocabulario del nivel A2 con eficacia



- guía práctica de autoaprendizaje
- 1200 frases para traducir con soluciones
- audio descargable
- teoría y práctica
- ejercicios gramaticales
- glosarios con vocabulario útil
- crucigramas y test

nivel
A1

INGLÉS

GRAMÁTICA




TEORÍA Y PRÁCTICA

Este libro combina las características de un **curso práctico** de repetición gramatical con pasatiempos educativos. Contiene ejercicios interesantes, test y crucigramas.


Los diferentes capítulos están relacionados con los temas gramaticales que aparecen en la colección **Habla inglés**. Hemos incluido aquí tareas que constituyen el complemento perfecto para todos aquellos que las utilicen.

Te invitamos a disfrutar del aprendizaje de la gramática con este libro. Consúltalo regularmente para probarte a ti mismo con el inglés y practicar los nuevos conocimientos. Puedes estar seguro de que guiaremos tu formación para que al final del curso alcances el nivel más alto.

ESTE LIBRO TE PERMITIRÁ:

-  **entender y consolidar las construcciones gramaticales de una manera eficaz y divertida,**
-  **sistematizar los conocimientos y corregir tus propios errores,**
-  **consolidar el nuevo vocabulario gracias a los crucigramas relacionados con los diversos capítulos.**

Puedes consultar también "Habla inglés. Guía práctica de autoaprendizaje. Libro 1". Un excelente complemento donde encontrarás 1200 frases para traducir, con sus soluciones y notas explicativas, además de un audio descargable.



Síguenos en:



 Preston Publishing