

Magdalena Welter

NIEMIECKI

TRENING TWÓJ OSOBISTY TRENER JĘZYKOWY!

poziom
A2

- ✓ praktyczne repetytorium na poziomie podstawowym+
- ✓ ciekawe ćwiczenia, krzyżówki i test sprawdzający
- ✓ idealny materiał do systematycznej nauki

Ćwiczenia do książki
Niemiecki w tłumaczeniach. Gramatyka 2



Preston Publishing

Spis treści

Wstęp	5
1. Redemittel	9
2. Präsens – Wiederholung	12
3. Dativ oder Akkusativ? – Wiederholung	18
4. Präteritum der Verben <i>sein</i> und <i>haben</i>	25
5. Präteritum der Modalverben	28
6. Perfekt der regelmäßigen Verben	33
7. Perfekt der unregelmäßigen Verben	38
8. Perfekt mit <i>haben</i> oder <i>sein</i> ?	44
9. Perfekt oder Präteritum?	49
10. Genitiv	53
11. Präpositionen mit dem Genitiv	57
12. <i>Welcher, welche, welches?</i>	61
13. <i>Eins, keins, meins</i> – Wann geht es ohne Nomen?	64
14. Indefinitpronomen	68
15. Adjektivdeklination nach dem bestimmten Artikel	71
16. Adjektivdeklination nach dem unbestimmten Artikel	75
17. Adjektivdeklination ohne Artikel	78
18. Adjektivdeklination im Plural	81
19. Deklination der Adjektive im Komparativ und Superlativ	85
20. <i>Welch-</i> oder <i>Was für ein-</i> ?	89
21. Ordnungszahlen und Daten	91
22. <i>Wann?</i> – Temporale Präpositionen	95
23. <i>Wo, woher</i> und <i>wohin</i> – Lokale Präpositionen	99
24. Nebensätze mit <i>dass</i>	104
25. Nebensätze mit <i>weil</i> und <i>ob</i>	109
26. Indirekte Fragen	113
27. Relativpronomen	116
28. Infinitiv mit und ohne <i>zu</i> . Teil 1	120
29. Infinitiv mit und ohne <i>zu</i> . Teil 2	124
30. Finalsätze: <i>damit / um... zu...</i>	128
31. Rektion der Verben	132
32. Fragen und Antworten mit Präpositionen	137
33. Sätze mit <i>wenn/falls</i>	141
34. <i>Wenn</i> oder <i>als</i> ?	145
35. Sätze mit <i>obwohl</i> und <i>trotzdem</i>	148
36. Partikeln	152
37. Redemittel	156
38. Wiederholung	160
Krzyżówki	164
Klucz	195
Rozwiązania krzyżówek	205

O serii

Cykl **Niemiecki. Trening** łączy w sobie cechy praktycznego repetytorium gramatycznego i rozrywki umysłowej. Znajdziesz w nim prosto wyłożoną teorię, ciekawe ćwiczenia, testy oraz krzyżówki językowe.

Poszczególne rozdziały są powiązane z zagadnieniami gramatycznymi z serii książek **Niemiecki w tłumaczeniach. Gramatyka**. Zawarliśmy tutaj zadania, które stanowią doskonałe uzupełnienie dla korzystających z tego cyklu osób.

W planach

A1 A2 B1 B2 C1

+

1 2 3 4 5

TRENING
+
TŁUMACZENIA
=
ŚWIETNA
FORMA
JĘZYKOWA

Czy znasz **Niemiecki w tłumaczeniach**?

Seria **Niemiecki w tłumaczeniach. Gramatyka** to praktyczny kurs językowy na poziomie A1-C1 wraz z nagraniami MP3. Najważniejsze zagadnienia gramatyczne, ułożone według stopnia trudności, są w nim omawiane krok po kroku. Uczysz się ich poprzez tłumaczenie zdań z języka codziennego.

Za pomocą tych książek:

- wzbogacisz swoje wypowiedzi i wyeliminujesz błędy;
- poznasz przydatne słownictwo oraz użyteczne wyrażenia;
- poćwiczysz wymowę, a także konstruowanie poprawnych zdań.

KUP KSIĄŻKĘ ►

Wstęp

Oddajemy w Twoje ręce książkę, która pomoże Ci w **nauce języka niemieckiego na poziomie podstawowym+ (A2)**, i zapraszamy Cię do gramatycznej siłowni!

Nasza publikacja stanowi **uzupełnienie serii Niemiecki w tłumaczeniach. Gramatyka**, ale można ją również śmiało traktować jako niezależny podręcznik. Rozdziały są tu ułożone tak, jak w drugim tomie serii gramatycznej i w sposób przemyślany prezentują zagadnienia od łatwiejszych do tych bardziej wymagających. Możesz też dowolnie wybierać interesujące Cię tematy i wykonywać tylko określone zadania.

Aby ułatwić Ci pracę, każdy rozdział rozpoczynamy od **ramki ze skrótownym przypomnieniem** omawianego zagadnienia. Następną część stanowią **ćwiczenia**, do których odpowiedzi możesz sprawdzić w **kluczu** znajdującym się na końcu książki. Nie przejmuj się, jeśli w zadaniach natrafisz na niezrozumiałe słownictwo. Słowa, które mogą sprawić trudność uczniom na poziomie A2, zostały ujęte i przetłumaczone w **glosariuszach** zamykających każdy rozdział. Co więcej, pod koniec książki znajdziesz dział z **krzyżówkami**, za pomocą których utrwalisz nowe słówka. W ten sposób z naszą książką poćwiczysz nie tylko gramatykę, lecz także słownictwo!

Jesteśmy pewni, że rozwiązując nasze zadania, zrobisz szybkie postępy w nauce i że przyniesie Ci ona dużo satysfakcji. Pamiętaj, że podczas nauki nowego języka najważniejsze są motywacja i systematyczność. Dlatego też postaraj się regularnie wykonywać językowe treningi. Przygotuj coś do pisania, zarezerwuj trochę czasu i rozpocznij systematyczną pracę z Twoim osobistym trenerem języka niemieckiego!

Autorka i zespół Preston Publishing

Zastosowane skróty i konwencje

Akk.	Akkusativ (biernik)	Sg.	Singular (liczba pojedyncza)	dost.	tłumaczenie dosłowne
Dat.	Dativ (celownik)	Pl.	Plural (liczba mnoga)		
Gen.	Genitiv (dopełniacz)	m	Maskulinum (rodzaj męski)	os.	osoba
Nom.	Nominativ (mianownik)	f	Femininum (rodzaj żeński)	l. poj.	liczba pojedyncza
etw.	etwas (coś)	n	Neutrum (rodzaj nijaki)		
jmdm.	jemandem (kokuś)	pot.	potocznie	l. mn.	liczba mnoga

W **glosariuszach** końcówki liczby mnogiej rzeczowników są umieszczone w nawiasach. Symbol „-”, np. „*der Sportler (-)* – sportowiec”, oznacza, że przy tworzeniu liczby mnogiej nie dodaje się końcówki. Nieregularne i trudniejsze formy liczby mnogiej zostały podane w pełnej postaci.

Mój plan nauki

Oto moje postępy:

	Do tego chcę wrócić	To już umiem
1. Redemittel Przydatne zwroty	<input type="checkbox"/>	<input type="checkbox"/>
2. Präsens – Wiederholung Czas teraźniejszy – powtórzenie	<input type="checkbox"/>	<input type="checkbox"/>
3. Dativ oder Akkusativ? – Wiederholung <i>Dativ</i> czy <i>Akkusativ</i> ? – Powtórzenie	<input type="checkbox"/>	<input type="checkbox"/>
4. Präteritum der Verben <i>sein</i> und <i>haben</i> Czas przeszły <i>Präteritum</i> czasowników <i>być</i> i <i>mieć</i>	<input type="checkbox"/>	<input type="checkbox"/>
5. Präteritum der Modalverben Czas przeszły <i>Präteritum</i> czasowników modalnych	<input type="checkbox"/>	<input type="checkbox"/>
6. Perfekt der regelmäßigen Verben Czas przeszły <i>Perfekt</i> czasowników regularnych	<input type="checkbox"/>	<input type="checkbox"/>
7. Perfekt der unregelmäßigen Verben Czas przeszły <i>Perfekt</i> czasowników nieregularnych	<input type="checkbox"/>	<input type="checkbox"/>
8. Perfekt mit <i>haben</i> oder <i>sein</i>? Czas przeszły <i>Perfekt</i> z <i>haben</i> czy z <i>sein</i> ?	<input type="checkbox"/>	<input type="checkbox"/>
9. Perfekt oder Präteritum? <i>Perfekt</i> czy <i>Präteritum</i> ?	<input type="checkbox"/>	<input type="checkbox"/>
10. Genitiv Dopełniacz	<input type="checkbox"/>	<input type="checkbox"/>
11. Präpositionen mit dem Genitiv Przyimki z dopełniaczem	<input type="checkbox"/>	<input type="checkbox"/>
12. Welcher, welche, welches? <i>Który, która, które?</i>	<input type="checkbox"/>	<input type="checkbox"/>
13. Eins, keins, meins – Wann geht es ohne Nomen? <i>Eins, keins, meins</i> – kiedy pomijamy rzeczownik?	<input type="checkbox"/>	<input type="checkbox"/>
14. Indefinitpronomen Zaimki nieokreślone	<input type="checkbox"/>	<input type="checkbox"/>
15. Adjektivdeklination nach dem bestimmten Artikel Odmiana przymiotnika po rodzajniku określonym	<input type="checkbox"/>	<input type="checkbox"/>
16. Adjektivdeklination nach dem unbestimmten Artikel Odmiana przymiotnika po rodzajniku nieokreślonym	<input type="checkbox"/>	<input type="checkbox"/>
17. Adjektivdeklination ohne Artikel Odmiana przymiotnika bez rodzajnika	<input type="checkbox"/>	<input type="checkbox"/>
18. Adjektivdeklination im Plural Odmiana przymiotnika w liczbie mnogiej	<input type="checkbox"/>	<input type="checkbox"/>
19. Deklination der Adjektive im Komparativ und Superlativ Odmiana przymiotnika w stopniu wyższym i najwyższym	<input type="checkbox"/>	<input type="checkbox"/>

KUP KSIĄŻKĘ ►

Mój plan nauki

Oto moje postępy:

	Do tego chcę wrócić	To już umiem
20. <i>Welch-</i> oder <i>was für ein-</i> ? <i>Welch-</i> czy <i>was für ein-</i> ?	<input type="checkbox"/>	<input type="checkbox"/>
21. <i>Ordnungszahlen und Daten</i> Liczebniki porządkowe i daty	<input type="checkbox"/>	<input type="checkbox"/>
22. <i>Wann?</i> – <i>Temporale Präpositionen</i> <i>Kiedy?</i> – Przyimki czasu	<input type="checkbox"/>	<input type="checkbox"/>
23. <i>Wo, woher und wohin</i> – <i>Lokale Präpositionen</i> <i>Gdzie, skąd i dokąd</i> – przyimki miejsca	<input type="checkbox"/>	<input type="checkbox"/>
24. <i>Nebensätze mit dass</i> Zdania podrzędnie złożone z <i>dass</i>	<input type="checkbox"/>	<input type="checkbox"/>
25. <i>Nebensätze mit weil und ob</i> Zdania podrzędnie złożone z <i>weil</i> i <i>ob</i>	<input type="checkbox"/>	<input type="checkbox"/>
26. <i>Indirekte Fragen</i> Pytania zależne	<input type="checkbox"/>	<input type="checkbox"/>
27. <i>Relativpronomen</i> Zaimki względne	<input type="checkbox"/>	<input type="checkbox"/>
28. <i>Infinitiv mit und ohne zu. Teil 1</i> Bezokolicznik z <i>zu</i> i bez <i>zu</i> . Część 1	<input type="checkbox"/>	<input type="checkbox"/>
29. <i>Infinitiv mit und ohne zu. Teil 2</i> Bezokolicznik z <i>zu</i> i bez <i>zu</i> . Część 2	<input type="checkbox"/>	<input type="checkbox"/>
30. <i>Finalsätze: damit / um... zu...</i> Zdania okolicznikowe celu: <i>damit / um... zu...</i>	<input type="checkbox"/>	<input type="checkbox"/>
31. <i>Rektion der Verben</i> Rekcja czasownika	<input type="checkbox"/>	<input type="checkbox"/>
32. <i>Fragen und Antworten mit Präpositionen</i> Pytania i odpowiedzi z przyimkami	<input type="checkbox"/>	<input type="checkbox"/>
33. <i>Sätze mit wenn/falls</i> Zdania z <i>wenn/falls</i>	<input type="checkbox"/>	<input type="checkbox"/>
34. <i>Wenn oder als?</i> <i>Wenn</i> czy <i>als?</i>	<input type="checkbox"/>	<input type="checkbox"/>
35. <i>Sätze mit obwohl und trotzdem</i> Zdania z <i>obwohl</i> i <i>trotzdem</i>	<input type="checkbox"/>	<input type="checkbox"/>
36. <i>Partikeln</i> Partykuły	<input type="checkbox"/>	<input type="checkbox"/>
37. <i>Redemittel</i> Przydatne zwroty	<input type="checkbox"/>	<input type="checkbox"/>
38. <i>Wiederholung</i> Powtórka	<input type="checkbox"/>	<input type="checkbox"/>

Lass uns beginnen!

KUP KSIĄŻKĘ ►

Kapitel 3

Dativ oder Akkusativ? – Wiederholung

Oto odmiana rodzajników oraz zaimka *kein* w celowniku (*Dativ*) oraz w bierniku (*Akkusativ*) wraz z przykładowymi rzeczownikami:

	<i>m (der)</i>	<i>f (die)</i>	<i>n (das)</i>	<i>Pl. (die)</i>
<i>Nominativ</i> (mianownik) Wer? Was? Kto? Co?	der <i>dieser</i> ein kein Garten	die <i>diese</i> eine keine Blume	das <i>dieses</i> ein kein Buch	die <i>diese</i> - keine Leute
<i>Dativ</i> (celownik) Wem? Komu? Czemu?	dem <i>diesem</i> einem keinem Garten	der <i>dieser</i> einer keiner Blume	dem <i>diesem</i> einem keinem Buch	den <i>diesen</i> - keinen Leuten
<i>Akkusativ</i> (biernik) Wen? Was? Kogo? Co?	den <i>diesen</i> einen keinen Garten	die <i>diese</i> eine keine Blume	das <i>dieses</i> ein kein Buch	die <i>diese</i> - keine Leute

Ucząc się niemieckiej odmiany, zwróć uwagę na przyimki, gdyż te często wskazują, jakiego przypadku użyć. Oto przyimki, które zawsze łączą się z biernikiem (*Akkusativ*), i ich podstawowe znaczenia:

- **bis** – ([aż] do), np. *bis nächste Woche* – do następnego tygodnia;
- **durch** (przez), np. *durch den Wald* – przez las;
- **für** (dla), np. *für dich* – dla ciebie;
- **gegen** (przeciwko, naprzeciw, około), np. *gegen den Krieg* – przeciwko wojnie;
- **ohne** (bez), np. *ohne meinen Freund* – bez mojego przyjaciela;
- **um / um ... herum** (wokół), np. *um das Haus herum* – wokół domu;
- **entlang** (wzdłuż), np. *die Küste entlang* – wzdłuż wybrzeża.

Te przyimki zawsze łączą się z celownikiem (*Dativ*):

- **nach** (po, do – kiedy mówimy o krajach, miastach lub regionach), np. *nach England* – do Anglii, *nach Paris* – do Paryża (uważaj na wyjątki, np. *in die Schweiz* – do Szwajcarii, *in die Slowakei* – na Słowację, *in die USA* – do USA);
- **mit** (z – kimś, czymś), np. *mit unseren Eltern* – z naszymi rodzicami;



- **aus** (z – skądś, ze środka), np. *aus der Schublade* – z szuflady;
- **bei** (u, przy – obok, niedaleko, w), np. *bei meiner Familie* – u mojej rodziny;
- **seit** (od – jakiegoś czasu do teraz), np. *seit 15 Jahren* – od 15 lat;
- **von** (od – kogoś, od jakiegoś miejsca), np. *von meinen Eltern* – od moich rodziców;
- **zu** (do – kiedy mówimy o osobach lub miejscach), np. *zu meinen Nachbarn* – do moich sąsiadów;
- **außer** (poza, oprócz), np. *außer uns* – poza nami, oprócz nas.

Istnieje również grupa przyimków, które mogą łączyć się zarówno z biernikiem, kiedy pytamy **wohin?** (dokąd?), jak i z celownikiem, kiedy pytamy **wo?** (gdzie?). Oto one wraz z przykładami użycia. Zwróć uwagę na pary czasowników, które w zależności od znaczenia wymagają zastosowania celownika lub biernika:

<i>wo?</i>	gdzie?	<i>wohin?</i>	dokąd?
<i>stehen</i>	stać	<i>stellen</i>	stawiać
<i>liegen</i>	leżeć	<i>legen</i>	kłaść
<i>sitzen</i>	siedzieć	<i>sich setzen</i>	siadać
<i>hängen</i>	wiszieć	<i>hängen</i>	wieszać

Uwaga: pamiętaj, że niemieckie przypadki i ich połączenia nie zawsze pokrywają się z przypadkami polskimi. Przykładowo w języku polskim czasownik *wieszać* nie łączy się z pytaniem *dokąd*, ale tak właśnie dzieje się w języku niemieckim.

Przyimek	Dativ Wo? – Gdzie?	Akkusativ Wohin? – Dokąd?
<i>an</i> – na (pion), np. na ścianie, przy	<i>Das Foto hängt an der Wand.</i> – Zdjęcie wisi na ścianie.	<i>Er hängt das Foto an die Wand.</i> – dost. On wiesza zdjęcie na ścianę.
<i>auf</i> – na (poziom), np. na stole, na podłodze	<i>Die Vase steht auf dem Tisch.</i> – Wazon stoi na stole.	<i>Sie stellt die Vase auf den Tisch.</i> – Ona stawia wazon na stół.
<i>in</i> – do, w	<i>Wir sind in der Stadt.</i> – Jesteśmy w mieście.	<i>Wir fahren in die Stadt.</i> – Jedziemy do miasta.
<i>hinter</i> – za	<i>Das Bild steht hinter dem Schrank.</i> – Obraz stoi za szafą.	<i>Ich stelle das Bild hinter den Schrank.</i> – Wstawię obraz za szafę.
<i>neben</i> – obok	<i>Das Glas steht neben der Vase.</i> – Szklanka stoi obok wazonu.	<i>Sie stellt das Glas neben die Vase.</i> – Ona stawia szklankę obok wazonu.
<i>über</i> – nad	<i>Die Lampe hängt über dem Tisch.</i> – Lampa wisi nad stołem.	<i>Er hängt die Lampe über den Tisch.</i> – On wiesza lampę nad stołem.

Przyimek	Dativ Wo? – Gdzie?	Akkusativ Wohin? – Dokąd?
unter – pod, wśród	Die Zeitschrift liegt unter dem Buch. – Czasopismo leży pod książką.	Ich lege die Zeitschrift unter das Buch. – Wkładam czasopismo pod książkę.
vor – przed	Ein Paket liegt vor der Tür. – Paczka leży przed drzwiami.	Sie legt ein Paket vor die Tür. – Ona kładzie paczkę przed drzwiami.
zwischen – między, pomiędzy	Das Kind sitzt zwischen den Eltern. – Dziecko siedzi pomiędzy rodzicami.	Das Kind setzt sich zwischen die Eltern. – Dziecko siada pomiędzy rodzicami.

Zwróć uwagę na często używane formy ściągnięte:

an das = ans	an dem = am	auf das = aufs
bei dem = beim	in das = ins	in dem = im.
zu dem = zum	zu der = zur	

Pamiętaj, że również zaimki osobowe odmieniają się przez przypadki:

Nom.	ich	du	er	sie	es	wir	ihr	sie	Sie
Dat.	mir	dir	ihm	ihr	ihm	uns	euch	ihnen	Ihnen
Akk.	mich	dich	ihn	sie	es	uns	euch	sie	Sie

Jeśli w zdaniu są dwa zaimki, pierwszeństwo ma ten w bierniku (*Akkusativ*), a dopiero po nim występuje ten w celowniku (*Dativ*), np.:

*Ich beweise **es dir**.* – Udowodnię ci to.

*Er bringt **sie mir**.* – On mi ją przyniesie.

Gdy w zdaniu mamy dwa dopełnienia rzeczownikowe, celownik występuje przed biernikiem:

*Ich gebe **meinem Vater einen** Gutschein.* – Dam swojemu tacie kartę podarunkową.

Podobnie rzecz się ma, gdy mamy zaimek osobowy w celowniku oraz dopełnienie rzeczownikowe w bierniku – celownik występuje przed biernikiem:

*Ich gebe **ihm einen** Gutschein.* – Dam mu kartę podarunkową.

Gdy dopełnienia rzeczownikowe zastępujemy dwoma zaimkami osobowymi, zmienia się kolejność zaimków – biernik znajduje się przed celownikiem:

*Ich gebe **ihn ihm**.* – Dam go jemu.

To samo zjawisko zachodzi, gdy stosujemy zaimek osobowy w bierniku oraz dopełnienie rzeczownikowe w celowniku – biernik występuje przed celownikiem:

*Ich gebe **ihn meinem** Vater.* – Dam go mojemu tacie.

1. Odmień słowa podane w nawiasie.

1. Hast du _____ Bruder? (ein)
2. Willst du ohne _____ Kinder verreisen? (deine)
3. Ich wohne seit _____ Jahr in Deutschland. (ein)
4. Gefällt _____ Kindern die neue Schule? (eure)
5. Gehen Sie _____ Straße entlang! (die)
6. Der Kellner bringt _____ Gästen das Essen. (die)
7. Nach _____ Essen gehen wir einkaufen. (das)
8. Ich habe diese Ohrringe von _____ Mutter. (meine)
9. Wir laufen durch _____ Park. (der)
10. Er hat _____ Hund und _____ Katze. (kein, keine)
11. Woher hast du _____ Bild? (dieses)
12. Alle außer _____ Schüler machen Hausaufgaben. (ein)
13. Wohnt er bei _____ Eltern? (seine)
14. Fährst du am Wochenende zu _____ Opa? (dein)
15. Sie holt Geld aus _____ Tasche. (die)

2. Wybierz właściwą odpowiedź.

1. Hast du in der Tasche _____ Handy?
a) ein b) eines
2. Wo ist _____ Autoschlüssel?
a) den b) der
3. Gratuliere _____ Onkel zum Namenstag!
a) dem b) den
4. Brauchst du _____ Buch?
a) diese b) dieses
5. _____ hilfst du?
a) Wem b) Wen
6. Warum magst du _____ nicht?
a) ihn b) ihm
7. Mit _____ machst du Urlaub?
a) wer b) wem
8. Die Torte schmeckt _____ Tochter.
a) meine b) meiner

9. Wir zeigen _____ Freunden unsere neue Wohnung.
a) unsere b) unseren
10. Sie geht mit _____ Hund spazieren.
a) ihren b) ihrem

3. Uzupełnij zdania odpowiednimi zaimkami osobowymi. W niektórych przykładach pomogą Ci zaimki podane w nawiasach.

1. Dieses Glas Wein ist für _____ . (du)
2. Gehört das Haus _____ ? (ihr)
3. – Was schenkst du Ralf?
– Ich schenke _____ eine CD.
4. – Und was schenkst du deiner Oma?
– Ich schenke _____ einen neuen Schal.
5. – Hilfst du deinen Eltern?
– Ja, ich helfe _____ .
6. Bestellst du _____ ein Glas Sekt? (ich)
7. Weißt du das von _____ ? (sie – Pl.)
8. Ich wünsche _____ viel Spaß! (du)
9. Wir verreisen ohne _____. (sie – Pl.)
10. Der Chef möchte mit _____ sprechen. (wir)

4. Uzupełnij poniższe zdania odpowiednimi przyimkami.

1. Hol einen Umschlag _____ der Schublade!
2. Hast du genug Geld _____ dir?
3. Fahren Sie die Schillerstraße _____ !
4. _____ das Haus herum ist ein schöner Garten.
5. Ich muss heute _____ dem Zahnarzt gehen.
6. _____ wen ist dieses Stück Kuchen?
7. Fahrt ihr gerne _____ dem Zug?
8. Wann spielt Italien _____ Spanien?
9. Wir reisen _____ Italien oder _____ die Schweiz.
10. Kommt er _____ Japan oder _____ Südkorea?
11. Ich will nicht _____ dich, sondern nur _____ dir reisen!

12. Arbeitet sie _____ Audi?
13. Kommt sie _____ 18 Uhr nach Hause (zurück)?
14. Wir wohnen hier _____ 10 Jahren.
15. _____ wann bleibst du noch in Frankreich?

5. Wo czy wohin? Wpisz właściwe pytanie, a następnie uzupełnij przyimki i odmień rodzajniki podane w nawiasach. Jeśli to możliwe, użyj form ściągniętych (np. *ins, im, am*).

1. – _____ gehst du jetzt?
– Ich gehe _____ Büro. (das)
2. – _____ hängst du das Bild?
– Ich hänge es _____ Wand im Wohnzimmer. (die)
3. – _____ sitzt ihr?
– Wir sitzen _____ Tisch. (der)
4. – _____ schläft die Katze?
– Die Katze schläft _____ Fußboden. (der)
5. – _____ legst du die neue Zeitschrift?
– Ich lege sie _____ Sofa. (das)
6. – _____ hängt die Lampe?
– Sie hängt _____ Decke. (die)
7. – _____ stellt ihr den Schrank?
– Wir stellen ihn _____ Bett. (das – za łóżkiem)
8. – _____ hängst du das Foto?
– Ich hänge es _____ Schreibtisch. (der – nad biurkiem)
9. – _____ geht ihr jetzt?
– Wir gehen _____ Pizzeria. (die)
10. – _____ bist du jetzt?
– Ich bin jetzt _____ Garten. (der)

6. Zastąp podkreślone słowa zaimkami osobowymi. Zwróć uwagę na to, że czasami konieczna będzie zmiana kolejności zaimków w zdaniu.

Przykład: Wann fahren wir zu unseren Eltern? → Wann fahren wir zu ihnen?

1. Gib mir einen Kuli bitte! →

2. Was kaufst du deinem Vater zum Geburtstag? →

3. Ich treffe mich heute mit meinen Freunden. →

4. Ist das Geschenk für deine Schwester? →

5. Was hast du gegen meinen Freund? →

6. Er bekommt ein Auto von seinen Eltern. →

7. Wohnst du immer noch bei deiner Mutter? →

8. Er kann ohne seinen Hund nicht leben. →

9. Hast du Probleme mit deinen Nachbarn? →

10. Warum interessierst du dich für deine Mitarbeiterin? →

11. Er schenkt seinen Großeltern Blumen. →

12. Hast du deiner Freundin den Ring gegeben? →

abc

der Autoschlüssel (-) – kluczyk do samochodu

bestellen – zamawiać

die Decke (-n) – sufit, koc, kołdra

der Fußboden (Fußböden) – podłoga

der Gast (Gäste) – gość

das Glas (Gläser) – kieliszek, szklanka

die Hausaufgabe (-n) – zadanie domowe

der Nachbar (-n) – sąsiad

der Namenstag (-e) – imieniny

der Ohrring (-e) – kolczyk

der Schal (-s/-e) – szalik

schenken – darować, podarować

der Schrank (Schränke) – szafa

der Schreibtisch (-e) – biurko

der Sekt (-e) – szampan, wino musujące

die Tasche (-n) – kieszeń, torba, torebka

der Umschlag (Umschläge) – koperta

verreisen – wyjeżdżać

der Wein (-e) – wino

wünschen – życzyć

der Zahnarzt (Zahnärzte) – dentysta

die Zeitschrift (-en) – czasopismo



Rozwiąż krzyżówkę na stronie 167.



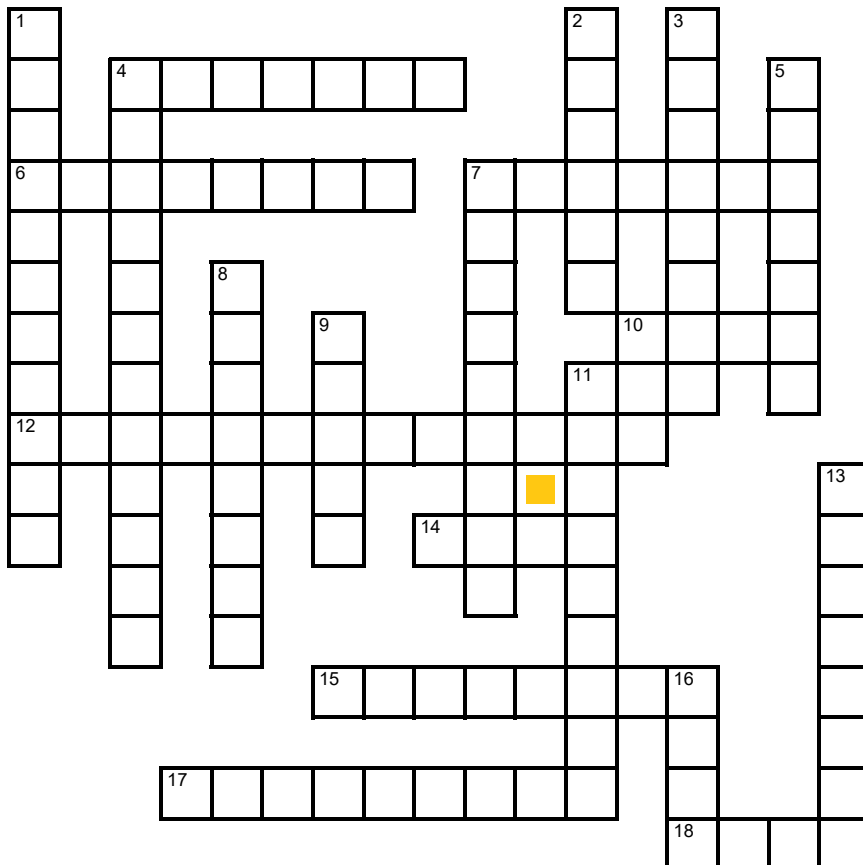
Rozwiąż krzyżówkę zawierającą słówka z rozdziału 3.

Waagerecht

- 4. szafa
- 6. darować, podarować
- 7. sąsiad
- 10. wino
- 12. kluczyk do samochodu
- 14. gość
- 15. koperta
- 17. wyjeżdżać
- 18. szampan, wino musujące

Senkrecht

- 1. zadanie domowe
- 2. kieszonka, torba, torebka
- 3. podłoga
- 4. biurko
- 5. kolczyk
- 7. imieniny
- 8. życzyć
- 9. szalik
- 11. zamawiać
- 13. dentysta
- 16. kieliszek, szklanka



KAPITEL 1

1. 1. Ich verstehe (es) nicht. Bitte sprechen Sie langsamer! / Bitte sprich langsamer! 2. Mein herzliches Beileid. 3. Herzlichen Glückwunsch! / Gratulation! 4. Alles Gute! / Alles Gute zum Geburtstag! / Herzlichen Glückwunsch! / Gratulation! 5. Ich verstehe es nicht. / Bitte sprechen Sie langsamer! / Bitte sprich langsamer! / Bitte wiederholen Sie es! / Können Sie es wiederholen? / Bitte noch einmal! 6. Danke für deine Hilfe! 7. Nichts zu danken. / Gern geschehen. / Keine Ursache. 8. Was fehlt dir? / Wie kann ich dir helfen? 9. (Einen) guten Rutsch ins Neue Jahr! / Alles Gute im Neuen Jahr! 10. Entschuldigung! / Verzeihung!

2. 1. weh 2. Rutsch 3. zum 4. hoch 5. so 6. zu 7. Keine 8. dir 9. Sie

3. 1. Danke. / Danke schön. / Vielen Dank. 2. Mein Kopf tut (mir) weh. 3. Nichts zu danken. / Gern geschehen. / Keine Ursache. 4. Danke. / Danke schön. / Vielen Dank. / Danke, gleichfalls. 5. (Das) macht nichts.

KAPITEL 2

1. 1. vergesse 2. hilft 3. Musst 4. Wollt 5. Weiß 6. sehen 7. kann 8. habt 9. wird 10. gilt 11. schlafe 12. Hält 13. triffst 14. nimmst 15. wird 16. sind

2. 1. Die Frau wäscht sich. 2. Das Kind zieht sich schnell an. 3. Er kämmt sich am Morgen. 4. Der Mann rasiert sich jeden Morgen. 5. Die Kinder streiten sich manchmal.

3. 1. aus 2. vor 3. an 4. zu 5. mit 6. zurück 7. aus 8. ab 9. mit 10. statt

4. 1. Ihr heiratet im Frühling. 2. Die Kinder baden im Meer. 3. Ich sammle Briefmarken und Münzen. 4. Der Film gefällt uns nicht. 5. Wie findet ihr unser Haus? 6. Wie alt wirst du im Juli? 7. Hast du heute Zeit für uns? 8. Unsere Tochter erkältet sich selten. 9. Mögt ihr Erdbeeren? 10. Wie fühlst du dich heute? 11. Warum schreibst du die Aufgabe ab? 12. Du musst im Stadtzentrum umsteigen. 13. Der Zug fährt um 7:15 Uhr ab. 14. Er kann sehr gut Englisch sprechen. 15. Man darf hier nicht rauchen.

KAPITEL 3

1. 1. einen 2. deine 3. einem 4. euren 5. die 6. den 7. dem 8. meiner 9. den 10. keinen, keine 11. dieses 12. einem 13. seinen 14. deinem 15. der

2. 1. a 2. b 3. a 4. b 5. a 6. a 7. b 8. b 9. b 10. b

3. 1. dich 2. euch 3. ihm 4. ihr 5. ihnen 6. mir 7. ihnen 8. dir 9. sie 10. uns

4. 1. aus 2. bei 3. entlang 4. Um 5. zu 6. Für 7. mit 8. gegen 9. nach, in 10. aus, aus 11. ohne, mit 12. bei 13. um/gegen 14. seit 15. Bis

5. 1. Wohin, ins 2. Wohin, an die 3. Wo, am 4. Wo, auf dem 5. Wohin, aufs 6. Wo, an der 7. Wohin, hinter das 8. Wohin, über den 9. Wohin, in die 10. Wo, im

6. 1. Gib **ihn mir** bitte! 2. Was kaufst du **ihm** zum Geburtstag? 3. Ich treffe mich heute mit **ihnen**. 4. Ist das Geschenk für **sie**? 5. Was hast du gegen **ihn**? 6. Er bekommt ein Auto von **ihnen**. 7. Wohnst du immer noch bei **ihr**? 8. Er kann ohne **ihn** nicht leben. 9. Hast du Probleme mit **ihnen**? 10. Warum interessierst du dich für **sie**? 11. Er schenkt **sie ihnen**. 12. Hast du **ihn ihr** gegeben?

KAPITEL 4

1. 1. hatte 2. hatten 3. hatten 4. hatte 5. hatte 6. hatte 7. hatten 8. hatte 9. hatten 10. Hattet

2. 1. waren 2. war 3. war 4. Wart 5. war 6. Waren 7. Warst 8. waren 9. waren 10. war

3. 1. hatte 2. war 3. war 4. hatten 5. hatten 6. war 7. hatten 8. war

4. 1. a 2. a 3. a 4. b 5. a 6. a 7. b 8. b 9. b 10. b

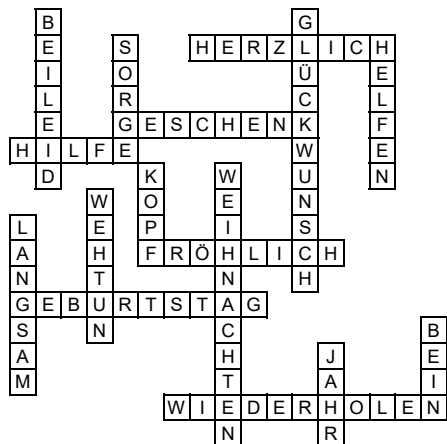
KAPITEL 5

1. 1. Sie/Beate konnte gut singen. 2. Sie konnte gut Schi/Ski laufen/fahren. 3. Jan/Er konnte gut Auto fahren. 4. Leonie/Sie konnte früher gut zeichnen. 5. Ich konnte früher reiten. 6. Wir konnten gut schwimmen. 7. Er konnte gut fotografieren. 8. Ich konnte kochen.

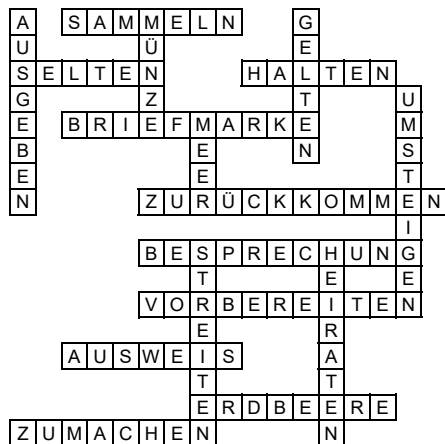
2. 1. Man durfte hier nicht essen und trinken. 2. Wir wollten im Sommer nach Asien reisen. 3. Ich konnte früher gut Niederländisch sprechen. 4. Ich mochte als Kind keine Tomaten. 5. Ich durfte nicht allein im Wald spielen. 6. Ich wollte

Rozwiązania krzyżówek

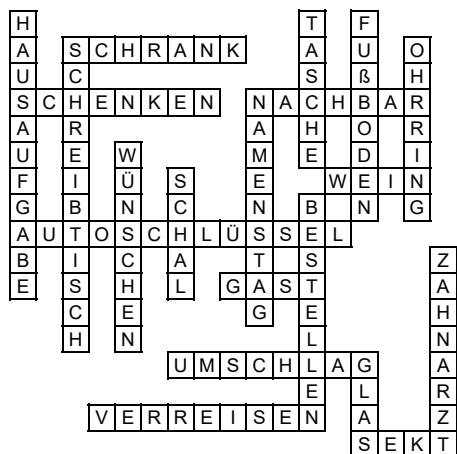
Krzyżówka do słówek z rozdziału 1.




Krzyżówka do słówek z rozdziału 2.



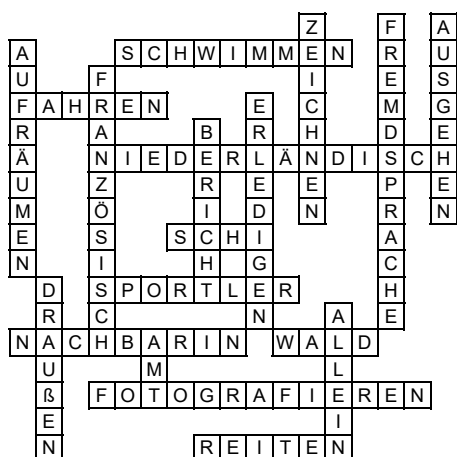
Krzyżówka do słówek z rozdziału 3.



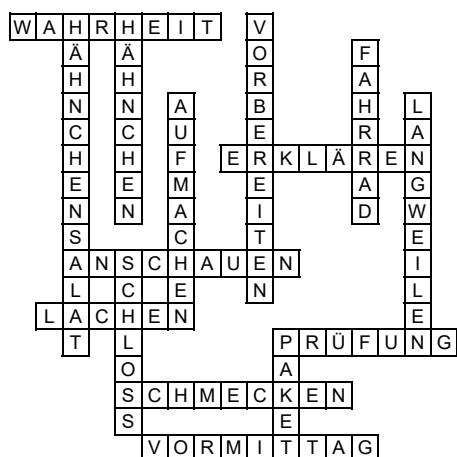
Krzyżówka do słówek z rozdziału 4.



Krzyżówka do słówek z rozdziału 5.



Krzyżówka do słówek z rozdziału 6.



Niemiecki w tłumaczeniach

Praktyczny kurs języka niemieckiego na poziomie A1-C1!



Z pomocą tych książek:

- wzbogacisz swoje wypowiedzi,
- wyeliminujesz błędy,
- poćwiczysz wymowę.



www.prestonpublishing.pl



Poznaj metodę „w tłumaczeniach”

Przeczytaj
zdanie

Zapisz
tłumaczenie

Zobacz
odpowiedź
i posłuchaj wymowy

Sprawdź
wskazówki
po prawej stronie



KUP KSIĄŻKĘ ►

Opanuj niemieckie słówka!

Oto pozycje z oferty Preston Publishing, dzięki którym bez trudu poszerzysz swój zasób **niemieckiego słownictwa**. Korzystaj z metody nauki polegającej na tłumaczeniu zdań i utrwalaj wiedzę, używając słów w odpowiednich kontekstach.



Niech nigdy nie zabraknie Ci słówek!

Wszystkie poniższe książki są uzupełnione kursami audio do pobrania z Internetu.

Niemiecki w tłumaczeniach. Słownictwo 1 i 2

Te bazujące na metodzie w tłumaczeniach podręczniki zawierają po kilkadziesiąt tematów z poziomów A1-A2 oraz B1-B2. Podczas nauki z każdym z nich poznasz ponad 2000 nowych wyrazów związanych z zagadnieniami, takimi jak zwierzęta, kino i muzyka, kolory, praca, cechy charakteru, części ciała, geografia i biologia, kraje i narodowości czy środowisko naturalne.

W serii *Niemiecki w tłumaczeniach. Słownictwo* znajdziesz też:

- **wskazówki w dymkach** z dodatkowymi wyrażeniami, objaśnieniami słowotwórczymi; ciekawostkami i praktycznymi uwagami;
- **testy z ćwiczeniami** pozwalającymi maksymalnie utrwalić materiał;
- **kursy audio** z rodzowitymi lektorami umożliwiające poznanie właściwej wymowy;
- **układ materiału** – klarowny, przyjemny i zachęcający do nauki.



Niemiecki w tłumaczeniach. Sytuacje

Pokonaj barierę komunikacyjną już na samym początku przygody z niemieckim! W tym podręczniku znajdziesz aż **54 tematy zawierające gotowe wypowiedzi niezbędne w rozmaitych sytuacjach życia codziennego**. Idziesz w Niemczech do sklepu, banku czy do lekarza? A może podróżujesz samolotem, tankujesz samochód albo szukasz właściwej drogi? *Sytuacje* to cenne źródło fraz i dialogów, dzięki którym bez trudu sobie poradzisz.



Nauka pójdzie Ci świetnie dzięki:

- rozszerzającym wiadomości **wskazówkom na marginesach**;
- dodatkowym objaśnieniom z zakresu **poprawności gramatycznej**;
- **testom z kluczem** sprawdzającym postępy;
- **kursowi audio** umożliwiającemu poznanie właściwej wymowy.

Aby ułatwić Ci ćwiczenia i powracanie do potrzebnych treści w każdych warunkach, *Sytuacje* dostępne są w formie **drukowanej, kursu audio, a także e-booka**. Przekonaj się, że komunikacja w języku niemieckim nie musi być trudna!

Niemiecki w tłumaczeniach. Business 1

Planujesz rozwój zawodowy w niemieckim środowisku biznesowym? Zapoznaj się z tym podręcznikiem! Zawiera on **40 rozdziałów z frazami i słownictwem związanymi z biznesem**, z obszarów tematycznych, takich jak: opis produktów, księgowość, marketing i reklama, podróże służbowe czy rynek pracy.

W książce znajdziesz:

- praktyczne tematy **na poziomie podstawowym i średnio zaawansowanym**;
- **wskazówki, objaśnienia, kolokacje oraz ciekawostki językowe**, które wzbogacą Twoją wiedzę;
- **ćwiczenia konwersacyjne do każdego tematu**, pozwalające wykorzystać słownictwo w praktyce i budować własne wypowiedzi;
- **kurs audio** do praktycznego ćwiczenia słownictwa i zdań.



Nabierz swobody w porozumiewaniu się po niemiecku w pracy!

KUP KSIĄŻKĘ ►

poziom

A2

NIEMIECKI

TRENING

TWÓJ OSOBISTY
TRENER JĘZYKOWY!




Chcesz popracować nad swoją językową formą? Zależy Ci na opanowaniu gramatyki oraz słownictwa na poziomie A2? Jeśli tak, poznaj swojego nowego trenera językowego!

Oto kompleksowe **reperytorium na poziomie A2**, a zarazem osobisty opiekun w językowej sali treningowej. Pomoże Ci ocenić Twoje umiejętności, wytłumaczy kwestie gramatyczne, wesprze w przyswajaniu niemal 600 nowych słówek i zwrotów, a także zadba o Twój rozwój językowy.

Niemiecki. Trening A2 to doskonały **podręcznik dla samouków**, który sprawdzi się także jako uzupełnienie nauki niemieckiego w szkole lub na kursach językowych.

Pamiętaj: żeby wykształcić językowe mięśnie, nie warto iść na skróty! Nasza książka poprowadzi Cię tak, aby na koniec kursu Twoja językowa kondycja była **na wyższym poziomie**. To jak, zabieramy się do ćwiczeń?

MATERIAŁ ZOSTAŁ PRZYGOTOWANY ZGODNIE Z ZASADAMI PRAWIDŁOWEGO TRENINGU:

-  **Rozgrzewka:** zapoznajesz się z teorią i przykładami.
-  **Trening właściwy:** wykonujesz ćwiczenia ułożone według stopnia trudności – od najprostszych do bardziej zaawansowanych.
-  **Ćwiczenia relaksująco-utrwalające:** rozwiązujesz krzyżówkę językową.

Sprawdź książki z serii „w tłumaczeniach”, które wzbogacą Twój niemiecki na poziomie A2. Te oraz inne nasze pozycje do nauki języków obcych znajdziesz na: www.prestonpublishing.pl.

OBSERWUJ NAS



 Preston Publishing

