



Joanna Imiela





ANGIELSKI



MAPY

JĘZYKOWE



Rozwijaj swoją
wyobraźnię językową 



Poznawaj angielski dzięki
praktycznym ciekawostkom



Zapamiętuj słówka szybciej
metodą skojarzeń 

Myśl po angielsku!

 Preston Publishing





Spis treści

WSTĘP	6	WHITE	48
WYMOWA I SKRÓTY	8	CZAS NA TEST!	50
BODY PARTS		WEATHER & ELEMENTS	
BODY	12	WEATHER & ELEMENTS	54
BODY PARTS	14	WATER	56
ARMS	16	AIR	58
FACE	18	EARTH	60
HEAD	20	FIRE	62
LEGS	22	CZAS NA TEST!	64
CZAS NA TEST!	24	ABSTRACT CONCEPTS	
SEASONS		MIND	68
SPRING	28	DAY	70
SUMMER	30	FREEDOM	72
AUTUMN (UK), FALL (US)	32	TIME	74
WINTER	34	NIGHT	76
CZAS NA TEST!	36	CZAS NA TEST!	78
COLOURS		FOOD	
RED	40	DAIRY	82
GREEN	42	VEGETABLES	84
BLUE	44	FRUIT	86
BLACK	46	FOOD	88

MEAT	90
CZAS NA TEST!	92

LITERATURE	146
CZAS NA TEST!	148

EMOTIONS

FRIENDSHIP	96
LOVE.....	98
HAPPINESS.....	100
SADNESS.....	102
CZAS NA TEST!	104

PEOPLE 1

DEATH.....	152
FAMILY	154
LIFE	156
RELIGION	158
HEALTH	160
JOB.....	162
CZAS NA TEST!	164

ANIMALS & PLANTS

FLOWER	108
TREE	110
BIRD.....	112
ANIMAL	114
FISH	116
CZAS NA TEST!	118

PEOPLE 2

CRIME	168
INDUSTRY.....	170
SPORT	172
TRANSPORT	174
WAR.....	176
CZAS NA TEST!	178

SCIENCE

GEOGRAPHY.....	122
BIOLOGY & PHYSICS	124
CHEMISTRY	126
MATHS (UK), MATH (US)	128
ASTROLOGY & ASTRONOMY	130
CZAS NA TEST!	132

SHOPPING & HOUSE

CLOTHES.....	182
SHOES.....	184
SHOPPING.....	186
HOUSE.....	188
MONEY.....	190
CZAS NA TEST!	192

EDUCATION & CULTURE

ART.....	136
MUSIC.....	138
SCHOOL	140
CINEMA & MEDIA	142
LANGUAGE.....	144

KRZYŻÓWKI	194
TWOJE MAPY	201

WSTĘP

Drogi Czytelniku!

Chcesz zapomnieć o trudach i niepowodzeniach związanych z mozolną nauką języka? *Angielski. Mapy językowe* to książka, z którą w mgnieniu oka zakochasz się w języku angielskim! Dzięki niej szybko poczynisz postępy w nauce angielskiego mówionego. Niniejsza pozycja bazuje na metodzie mapowania pojęć, czyli rozpisywaniu słów i związanych z nimi skojarzeń oraz tworzeniu wiążących się z nimi ilustracji. W miarę systematycznej nauki przy użyciu tej metody powstają nowe połączenia neuronalne, rozwija się pamięć i wyrabiane są nowe, skuteczne nawyki uczenia się.

Angielski. Mapy językowe to ponad 200 stron radości płynącej z nauki języka, zorganizowanych w 13 bloków tematycznych, z artystycznymi rysunkami, które rozwijają wyobraźnię. Na kartach tego podręcznika znajdziesz tysiące haseł i skojarzeń zapisanych w unikatowej formie map językowych, dzięki którym łatwo zapamiętasz praktyczne słownictwo z różnych poziomów zaawansowania, od A2 do C1. Przed Tobą przygoda ze słownictwem związanym z niemal 70 obszarami tematycznymi, m.in. ciałem, porami roku, domem, pogodą, zwierzętami, roślinami, jedzeniem, nauką, kulturą, literaturą, muzyką, religią, zdrowiem czy z przestępczością.

Każdy blok tematyczny zawiera w sobie kilka lekcji oraz test podsumowujący. Pojedyncza lekcja składa się z mapy, ciekawostek dotyczących kultury (*Co w kulturze piszczy?*), dawki gramatyki (*Gramatyka-praktyka*), wskazówek odnoszących się do wymowy (*Szlifuj swoją wymowę!*), informacji na temat leksyki (*Skarbnica słownictwa!*) lub z zagwozdek językowych (*Języgwozdzka!*). Dodatkowo znajdziesz w niej ćwiczenia z odpowiedziami, które dla wygody zostały zapisane na tej samej stronie.

Aby zrozumieć sposób nauki z tym podręcznikiem, wyobraź sobie, że każda mapa jest niczym drzewo. W jej centrum umieszczone jest hasło klucz, które stanowi jego pień. Wokół niego zgromadzone

są kojarzące się z nim hasła, czyli konary. Od nich, zależnie od stopnia rozbudowania mapy, odchodzą kolejne odgałęzienia, stanowiące coraz mniejsze gałązki. Naukę nowych pojęć wspomagają nietuzinkowe rysunki ilustrujące skojarzenia. Przyjrzyj się poniżej przykładowej lekcji, obrazującej przyjętą w tej książce metodę nauki.

W całej książce czeka Cię przygoda z niemal 70 mapami pojęć i dołączonymi do nich ćwiczeniami, ponad 150 ciekawostkami i kilkunastoma testami podsumowującymi. Oryginalne ćwiczenia w

MAPY JĘZYKOWE Z DZIESIĄTKAMI HASEŁ I SKOJARZEŃ



ARTYSTYCZNE ILUSTRACJE UŁATWIAJĄCE ZAPAMIĘTYWANIE SŁÓW I WYRAZEŃ

nich zawarte pozwolą Ci dalej pracować metodą skojarzeń. Poznasz dzięki nim ciekawe historie, uzupełnisz praktyczne dialogi, nauczysz się angielskich homofonów, poćwiczysz słowotwórstwo i tworzenie kolokacji, a także wykonasz ćwiczenia graficzne, takie jak rebusy czy tłumaczenie zdań z ilustracjami. Na końcu książki znajdziesz także bonusowe krzyżówki, sprawdzające wiedzę zdobytą w poszczególnych blokach. Ponadto specjalnie dla Ciebie zamieściliśmy osobną sekcję z miejscem na Twoje autorskie mapy,

bo pragniemy zachęcić Cię do kreatywnej nauki. Z taką dawką mapowej wiedzy na pewno nie zabłądzisz na krętych ścieżkach labiryntu języka!

Niniejszy podręcznik przyda się każdemu, niezależnie od wieku czy znajomości angielskiego. Każdy chcący się go uczyć skutecznie i bez ograniczeń znajdzie tu coś dla siebie. Wystarczy tylko chęć nauki i entuzjazm.

Puść wodze fantazji i daj się ponieść językowej przygodzie! Obierz kurs na sukces, kierując się wskazówkami zawartymi na kartach książki *Angielski. Mapy językowe*. Daj szansę metodzie mapowania pojęć językowych, a przekonasz się, że zrewolucjonizuje ona Twoje podejście do nauki angielskiego!

Życzymy powodzenia!

Autorka i zespół Preston Publishing

Praktyczne ciekawostki

ANIMALS & PLANTS

SKARBNICA SŁOWNICTWA!
Zapamiętaj nazwy wybranych ptaków, które nie znalazły się na tej mapie: lark (skowronek), nightingale (słowik), plover (gotka), seagull (mewa), magpie (sroka), heron (czapla), sparrow (wróbel), woodpecker (dzięcioł), goldfinch (szczygieł).

GRAMATYKA-PRAKTYKA
Warto pamiętać, że w przypadku rzeczowników złożonych oraz wyrażń rzeczownikowych liczbę mnogą tworzymy zwykle poprzez dodanie końcówki -s do rzeczownika nadrzędnego, stanowiącego trzon znaczeniowy. Rzeczownik *bird of prey* w liczbie mnogiej przyjmuje więc formę *birds of prey*, nie *bird-of-preys*. Oto inne popularne rzeczowniki złożone, których dotyczy ta zasada: *passer-by* (przechodzień) → *passers-by* (przechodnie), *mother-in-law* (teściowa) → *mothers-in-law* (teściowne), *coup d'état* (zamach stanu) → *coups d'état* (zamachy stanu), *onlooker* (gapi) → *onlookers* (gapi).

1. W zdaniach poniżej znajdują się słowa o identycznej wymowie lub zbliżonym zapisie. Wybierz poprawne opcje. Wskaż, które z par wyraża tworzący homofony.

1. Hawks **pray** / **prey** mainly on rodents such as mice and rats.
2. A lion didn't manage to **sever** / **severe** its prey's spine.
3. I got on **board** / **bored** and sat by the window.
4. Even though a hungry **chick** / **cheek** was chirping in the nest, its mother didn't seem to take any notice.
5. A proud eagle was **soaring** / **soaring** high in the sky above the clouds.
6. See you at **branch** / **branch** in two hours!
7. They say it takes a goose more than twenty hours to **lie** / **lay** an egg.
8. It's incredible that my brother can **ham** / **ham** every song by the Police! He's so talented, isn't he?
9. People feared that the mentally unstable dictator would stage a **crop** / **coup d'état**.
10. A couple of **crows** / **crows** were cawing loudly in the field.

2. Spójrz na rysunek i domyśl się, o jakie słowo chodzi, a następnie wpisz je w lukę. Dla ułatwienia podano pierwszą literę.

1. A blue d _____ sat on my arm and fluttered its wings.
2. Now that I've passed my exams I'm as free as a b _____.
3. The e _____ is the national symbol of Poland.
4. Five tiny h _____ sat on a long b _____.
5. Can you hear that sound? It's a snow o _____ h _____.
6. My boss has a f _____ p _____ with his name engraved on it.
7. A few p _____ at the seeds scattered by a farmer.
8. Yuck! Mom's just put a bunch of m _____ in the b _____ f _____.
9. I was the only witness to the crime. There were no other p _____ in the street.
10. At first I thought this mattress would weigh a ton. To my surprise it was as light as a f _____!

3. Uzupełnij brakujące litery, tak aby powstały angielskie słowa o podanych znaczeniach.

1. o _ _ _ _ - wrona
2. o _ _ _ _ - gap
3. _ _ _ _ - dziób
4. to _ _ _ p _ _ t - parowóz
5. _ _ _ _ d - chemura
6. _ _ _ _ - smalec
7. _ _ _ _ m _ _ - upierzenie
8. _ _ _ _ i _ - pióro do pisania

Odpowiedzi: 1. prey 2. sever 3. board 4. chick 5. soaring 6. branch 7. lay 8. ham 9. coup 10. crows
Homofony: pray, prey, board, bored, boring, soaring 2. lion, dragonfly 3. bird 4. eagle 5. hammer, branch 6. seal, housing 7. airplane, pecked 8. maggot, bird feeder 9. passer-by 10. feather 3. 1. crow 2. onlooker 3. break 4. evaporate 5. cloud 6. tail 7. plumage 8. quill

ANGIELSKI MAPY JĘZYKOWE | 111

NOWATORSKIE ĆWICZENIA BAZUJĄCE M.IN. NA ILUSTRACJACH, KOLOKACJACH, SŁOWOTWÓRSTWIE I HOMOFONACH

ODPOWIEDZI UMIESZCZONE NA
TEJ SAMEJ STRONIE CO ĆWICZENIA



BODY PARTS

SKELETON (szkielet)



skeleton crew (niezbędny personel)
skull (czaszka)
bones (kości)
bag of bones (chudzielec)
to break a bone (złamać kość)
to feel sth in one's bones (mieć silne przeczucie odnośnie czegoś)
spine (kręgosłup, zasady moralne)

to send shivers down one's spine (przyprawiać kogoś o dreszcze)

veins and arteries (żyły i tętnice)

in the same vein (w tym samym tonie)

LIVER (wątroba)

bile (żółć)



hepatitis (zapalenie wątroby)

blood (krew)



to lose blood (tracić krew)
bloody (krwisty, cholerny)
Bloody hell! (Cholera jasna!)
bloodshot eyes (przekrwione oczy)
to give/donate blood (oddawać krew)
to take/measure blood pressure (mierzyć ciśnienie krwi)

MUSCLES (mięśnie)



to work out (ćwiczyć, trenować)

to strain a muscle (nadwerżyć mięsień)

bladder (pęcherz)



gall bladder (pęcherzyk żółciowy)

urine (mocz)

to urinate (oddawać mocz)

to pee (robić siku)

to breathe (oddychać)

lungs (płuca)

to take a deep breath (wziąć głęboki oddech)

CHEST (klatka piersiowa, skrzynia)



chest of drawers (komoda)

ribs (żebra)

treasure (skarb)

dark/fair/pale skin (ciemna/jasna/błada cera)

to be thick-skinned (mieć grubą skórę, być odpornym na krytykę)

SKIN (skóra, cera)



to irritate (drażnić)

potato skin (skórka ziemniaka)

skinny (chudy)

skin and bones (skóra i kości)

rash (wysypka)

to scratch (drapać)

to relieve (dać ukojenie)

itchy (swędzący)

spot (krostka, pryszcz)

to catch chickenpox (złapać ospę)

KIDNEY (nerka)

cashew (nerkowiec)



kidney beans (fasola nerkowata)

offal (podroby zwierzęce)

heart (serce)



heartbreak (złamane serce)

heart attack (zawał serca)

heartly (serdeczny, pełen entuzjazmu, obfity)

open-hearted (szczery)

heartly meal (obfity posiłek)

handshake (uścisk dłoni)

to beat (bić)

to pound (walić)

to have butterflies in one's stomach (być stremowanym)

belly, tummy (pot. brzuch)

can't stomach sth/sb (nie móc czegoś/kogoś znieść)

STOMACH (żołądek, brzuch)



stomach ache (ból brzucha)

back (plecy)



you scratch my back, and I'll scratch yours (ty pomożesz mnie, a ja tobie)

to back up (wspierać)

to turn one's back on sb (odrzuć kogoś, odwrócić się od kogoś)

JĘZYGWOZDKA!



Zapamiętaj przyrostki utworzone od słów związanych z ciałem:

-legged (patrz mapa *Legs*), **-handed** (patrz mapa *Arms*), **-hearted**, **-skinned** oraz **-blooded**. Dodajemy je do przymiotników, aby opisać cechy zwierząt i ludzi, a czasem także przedmiotów, np. **three-legged** (o trzech nogach), **right-handed** (praworęczny), **broken-hearted** (ze złamanym sercem), **thin-skinned** (nieodporny na krytykę), **hot-blooded** (gorącokrwisty, łatwo ulegający nastrojom).

Czasownik frazowy **to work out** zależnie od kontekstu może mieć następujące znaczenia: **ćwiczyć** (np. *I work out at the gym every day*), **udać/ulożyć się** (np. *I'm sorry things didn't work out between us*), **obliczyć** (np. *I don't know how to work out the square root of 49*) oraz **rozwiązać** (np. *I can't work out the answer to this riddle*).












1. Uzupełnij pary zdań tym samym słowem pasującym do obu kontekstów.

- Our company operates a _____ crew on Saturdays. The office is closed on Sundays.
A group of archeologists excavated a coffin with the _____ of a Neanderthal man last Friday.
- I have a hunch that they will give me the sack... I can feel it in my _____, mate...
Unfortunately, he broke two _____ in his arm and couldn't compete.
- I've had too much beer and my _____ is full. I really need to pee!
He had to have his gall _____ removed due to an acute inflammation.
- Samantha is just _____ and bones... She definitely needs to change her diet!
She's got very pale _____ and strawberry blonde hair.
- I've had terrible _____ ache since early morning. I think I have to go and see the doctor.
He just can't _____ his wife's friend because she's rude and she's a gossip.
- You'll find extra towels in the _____ of drawers.

The pirates discovered a treasure _____ in a small cave by the sea.

- He turned his _____ on his family and started a new life. Nobody wanted to _____ me up in the meeting. Not even my best friend, Sarah...

2. Na podstawie rysunku domyśl się, o jakie słowo angielskie chodzi, i wpisz je w lukę.


- If you _____ the _____, it'll only make things worse.  
- He's suffering from hepatitis which, in layman's terms, is inflammation of the _____. 
- This horror movie sends shivers down my _____ every time I watch it! 
- You've got a few red _____ on your face. Are you allergic to the cold? 
- He gave me a hearty _____ and said: "Welcome on board, Ann!" 
- He went outside to fill his _____ with fresh air. 
- I've been running for the past twenty minutes and I can feel a throbbing pain in my _____. 
- Have you noticed that _____ look like tiny _____. 
- You've got _____! Did you work all night? 
- I'm on sick leave because I've caught _____. 

3. Uzupełnij brakujące litery, tak aby powstały angielskie słowa o podanych znaczeniach.

- | | |
|----------------------------|------------------------|
| 1. t _ _ _ _ - pot. brzuch | 5. _ t _ _ _ - tętnica |
| 2. _ _ _ _ l _ - mięsień | 6. _ _ _ _ - żyła |
| 3. _ _ _ _ _ - żółć | 7. _ _ _ _ n _ - chudy |
| 4. _ _ _ _ l _ - czaszka | 8. _ _ _ _ e - moc |

Odpowiedzi: 1. skeleton 2. bones 3. bladder 4. skin 5. stomach 6. chest 7. back 8. arteries 9. bloodshot 10. chickenpox 3. 1. tummy 2. muscle 3. bile 4. skull 5. artery 6. vein 7. skinny 8. urine

LOVE



HEART

(serce)

heartbeat (bicie serca)

heartburn (zgaga)

pulse (puls)

to break sb's heart
(złamać komuś serce)

to check sb's vital signs
(sprawdzać czyjeś funkcje życiowe)

heart attack
(zawał serca)

heartache
(bólaczka, strapienie)

heart-to-heart
(szczera rozmowa)

hearts (kiery)

suits (kolory karciane)

diamonds (kara)

spades (piki)

clubs (trefle)

club (kij do golfa, maczuga)

spade (pik, łopata, szpadel)

pack of cards (UK), deck of cards (US)
(talia kart)

to shuffle
(tasować)

to call a spade a spade
(nazywać rzeczy po imieniu)



AFFAIR

(romans)



to cheat on sb
(zdradzać kogoś)

liaison
(romans, współpraca)

lover
(kochanek, kochanka)



TO DRIFT APART

(oddalać się od siebie)

to be jealous of sb
(być o kogoś zazdrosnym)

to fall out of love (odkochać się)

to break up with sb (zerwać z kimś)

relationship

(związek)

to propose to sb
(oświadczyć się komuś)



couple (para)

to pop the question
(pot. oświadczyć się)

to go (out) on a date
(pójść na randkę)

to be engaged
(być zaręczonym)

engagement ring
(pierścionek zaręczynowy)

to ask sb out
(zaprosić kogoś na randkę)

INFATUATION

(zauroczenie, zafurczenie)



to enchant sb
(oczarować kogoś)

to have a crush on sb
(zafurczyć się w kimś)

trust

(zaufanie, instytucja powiernicza)



bond (więź, obligacja)

to trust (ufać)

charity (instytucja charytatywna)

TO FEEL

(czuć)

to have feelings for someone
(czuć coś do kogoś)

emotions (emocje)



to fall in love

(zakochać się)

to sweep sb off their feet
(sprawić, że ktoś zakocha się z miejsca / straci dla kogoś głowę)



to be attracted to sb
(czuć do kogoś pociąg)

ROMANCE/ROMANTIC NOVEL

(romans - o powieści)

virtues (cnoty)

Prince Charming
(książę z bajki)

heroism (heroizm)

romcom, romantic comedy
(komedia romantyczna)

chivalry (rycerskość)



happy ending
(szczęśliwe zakończenie)



MARRIAGE

(małżeństwo)

stag night/party
(wieczór kawalerski)

at a/the wedding
(na ślubie)

stag (jeleni)

hen night/party
(wieczór panieński)

to make/take vows
(złożyć przysięgę)

to get married
(wziąć ślub)

bride
(panna młoda)

wedding reception
(wesele)

groom
(pan młody)

best man
(drużba)

aisle (nawa)

bridesmaid
(drużna)

to go down the aisle
(iść do ołtarza)

CO W KULTURZE PISZCZY?



W Wielkiej Brytanii często używa się rzeczownika **love**, zwracając się do kogoś, np. w sklepie. W takim kontekście słowo to nie wyraża naszych gorących uczuć wobec odbiorcy, lecz jedynie nasze serdeczne nastawienie. Przykładowo: *Do you need anything else, love?*

Warto wiedzieć, że **hen night/party** oznacza imprezowy wieczór panieński, a **bridal shower** to jego bardziej oficjalny odpowiednik.

GRAMATYKA-PRAKTYKA



Zapamiętaj poprawną odmianę nieregularnego czasownika **to sweep** (zamiatać, zmiatać): *sweep – swept – swept*.

1. Uzupełnij zwroty przyimkami i wypełnij nimi krótką historię.

Pamiętaj o dostosowaniu formy czasowników!

to be engaged _____ sb | to go _____ the aisle |
to have a crush _____ sb | to have feelings _____ sb |
to propose _____ sb | to feel attracted _____ sb |
to ask sb _____ | to fall _____ love with sb

I met your dad in the 1990s at the university cafeteria. It was amazing that I immediately 1. _____ him! You probably won't believe it but, at first, your dad was too shy to say hi to me, not to mention 2. _____ me _____! He definitely had a 3. _____, but didn't want to admit it. When the right opportunity arose, he was ready to act, though! It was at the end of the semester party that he confessed he'd 4. _____ me for some time. We almost instantly hit it off and before we knew it, we had already 5. _____ each other! He 6. _____ me in the second year. By the way, I still have the marvellous sapphire engagement ring he gave me. It's funny, now that I think of it, that at first I couldn't believe I was 7. _____ the best student in our year! It was just like in the movies, really! Every day he would tell me I was the woman of his dreams and bring me flowers. Truly, we were the happiest couple in the whole universe! And then, as

you already know, we 8. _____ in 1995, sweetheart.

2. Połącz dwie części popularnych zwrotów i wyrażeń.

a)

- | | |
|--------------|---------------------|
| 1. to check | a) married |
| 2. to break | b) on a date |
| 3. to fall | c) sb's vital signs |
| 4. to get | d) sb's heart |
| 5. to go out | e) out of love |

b)

- | | |
|------------|--------------|
| 1. romance | a) ending |
| 2. wedding | b) party |
| 3. happy | c) man |
| 4. stag | d) novel |
| 5. best | e) reception |

3. Podpisz rysunki nazwami kartianych kolorów, a następnie uzupełnij zdania tymi słowami użytymi w innym znaczeniu w liczbie pojedynczej.



- _____
- _____
- _____
- _____
- He hit his enemy around the head with a _____, killing him on the spot.
 - We've had a _____ -to- _____ and now I know his true feelings for me.
 - My dad is very straightforward. He always calls a _____!
 - Do you remember the gorgeous _____ necklace Julia Roberts wore in *Pretty Woman* in the opera scene?



Odpowiedzi: 1. to, down, on, for, to, to, out, in; 1. felt attracted to 2. ask, out 3. crush on me 4. had feelings for 5. fallen in love with 6. proposed to 7. engaged to 8. went down the aisle 2. a) 1c 2d 3e 4a 5b b) 1d 2e 3a 4b 5c 3. hearts, diamonds, spades, clubs; 1. club/spade 2. heart, heart 3. spade, spade 4. diamond

WINGS (skrzydła) → **to spread one's wings** (rozwijać się, podejmować nowe wyzwania)

plane (samolot)



flight (lot)

to get on board (wejść na pokład)

to depart (odlecieć)

to take sth on board (wziąć coś pod uwagę, zrozumieć coś)

to arrive (przylecieć)

NEST (gniazdo)



to hatch (wykluwać się)

chick, baby bird (pisklę)

don't count your chickens before they're hatched / they've hatched / they hatch (nie chwal dnia przed zachodem słońca)

to lay eggs (składać jaja)

AS FREE AS A BIRD (wolny jak ptak)

to be independent (być niezależnym)

to live one's own life (żyć wedle swoich upodobań)

sky (niebo)

clouds (chmury)

to evaporate (parować)

skyscraper (drapacz chmur)

corporation (korporacja)

office cubicle (boks biurowy)

to meet targets (realizować cele)



birdwatching (obserwacja ptaków)

endangered species (zagrożone gatunki)

binoculars (lornetka)



BIRD FEEDER (karmnik dla ptaków)


fatback, backfat (słonina)

lard (smalec)

maggot (czerw)



BIRD



hummingbird (koliber)

to hum (nucić)

tiny (malutki)

Pocahontas

colony (kolonia)

animation (film animowany)

princess (księżniczka)

POULTRY (drób)

goose (gęś)

chicken (kurczak)

chicken breast (pierś z kurczaka)

chicken wings (skrzydełka z kurczaka)



BIRD OF PREY (ptak drapieżny)

eagle (orzeł)



feathers (pierz)

plumage (upierzenie)

quill (pióro do pisania)

as light as a feather (lekki jak piórko)

pillow, cushion (poduszka)

scatter cushion (ozdobna poduszka)

ink (atrament)

fountain pen (pióro wieczne)

to chirp, to tweet, to twitter (świergotać, ćwierkać)

to caw (krakać)

raven (kruk)

crow (wrona)

to hoot (hukać)

owl (sowa)

TO ROOST

(nocować - o ptakach, np. na żerdzi)

rooster (kogut)

branches (gałęzie)



BEAK (dziób)



to peck at sth (dziobać coś)

to sever (rozrywać)

talon, claw (szpon)

to soar (szybować, wzbijać się)

TO FLY (latać)

fly (mucha)

to prey on sth (żerować na czymś)

prey (ofiara)

hawk (jastrząb)

gnat (UK), mosquito (komar)

dragonfly (ważka)

dragon (smok)



SKARBNICA SŁOWNICTWA!



Zapamiętaj nazwy wybranych ptaków, które nie znalazły się na tej mapie: **lark** (skowronek), **nightingale** (słowik), **pigeon** (gołąb), **seagull** (mewa), **magpie** (sroka), **heron** (czapla), **sparrow** (wróbel), **woodpecker** (dzięcioł), **goldfinch** (szczygieł).

GRAMATYKA-PRAKTYKA




Warto pamiętać, że w przypadku rzeczowników złożonych oraz wyrażen rzeczownikowych liczbę mnogą tworzymy zwykle poprzez dodanie końcówki **-s** do rzeczownika nadrzędnego, stanowiącego trzon znaczeniowy. Rzeczownik **bird of prey** w liczbie mnogiej przyjmie więc formę **birds of prey**, nie **bird-of-preys**. Oto inne popularne rzeczowniki złożone, których dotyczy ta zasada: **passer-by** (przechodzień) → **passers-by** (przechodnie), **mother-in-law** (teściowa) → **mothers-in-law** (teściowe), **coup d'état** (zamach stanu) → **coups d'état** (zamachy stanu), **onlooker** (gapi) → **onlookers** (gapie).


1. W zdaniach poniżej znajdują się słowa o identycznej wymowie (homofony) lub o zbliżonym zapisie. Wybierz poprawne opcje. Wskaż, które z par wyrazów tworzą homofony.



- Hawks **pray** / **prey** mainly on rodents such as mice and rats.
- A lion didn't manage to **sever** / **severe** its prey's spine.
- I got on **board** / **bored** and sat by the window.
- Even though a hungry **chick** / **cheek** was chirping in the nest, its mother didn't seem to take any notice.
- A proud eagle was **soring** / **soaring** high in the sky above the clouds.
- See you at **branch** / **brunch** in two hours!
- They say it takes a goose more than twenty hours to **lie** / **lay** an egg.
- It's incredible that my brother can **ham** / **hum** every song by the Police! He's so talented, isn't he?
- People feared that the mentally unstable dictator would stage a **coop** / **coup** d'état.
- A couple of **crows** / **craws** were cawing loudly in the field.



2. Spójrz na rysunek i domyśl się, o jakie słowo chodzi, a następnie wpisz je w lukę. Dla ułatwienia podano pierwszą literę.



1. A blue d  sat on my arm and fluttered its wings.



2. Now that I've passed my exams I'm as free as a b  .

3. The e  is the national symbol of Poland.



4. Five tiny h  sat on a long b  .


5. Can you hear that sound? It's a snow o  h  .

6. My boss has a f  p  with his name engraved on it.

7. A few p  p  at the seeds scattered by a farmer.

8. Yuck! Mum's just put a bunch of m  in the b  f  !

9. I was the only witness to the crime. There were no other p  -  in the street.

10. At first I thought this mattress would weigh a ton. To my surprise it was as light as a f  !

3. Uzupełnij brakujące litery, tak aby powstały angielskie słowa o podanych znaczeniach.

- wrona
- o - gap
- dziób
- to p t - parować
- d - chmura
- smalec
- m - upierzenie
- l - pióro do pisania

Odpowiedzi: 1. 1. prey 2. sever 3. board 4. chick 5. soaring 6. brunch 7. lay 8. hum 9. coup 10. crows **Homofony:** pray, prey; board, bored; soring, soaring 2. 1. dragonfly 2. bird 3. eagle 4. hummingbirds, branch 5. owl, hooting 6. fountain pen 7. pigeons, pecked 8. maggots, bird feeder 9. passers-by 10. feather 3. 1. crow 2. onlooker 3. beak 4. evaporate 5. cloud 6. lard 7. plumage 8. quill

OPANUJ ANGIELSKIE SŁÓWKA!

Nie od dziś wiadomo, że przy nauce języka bez słówek ani rusz! Oto zestaw, dzięki któremu nie tylko poznasz **angielskie słownictwo** na wszystkich poziomach: od A1 do C2, ale także dowiesz się, jak zastosować je w praktyce.

Dzięki książkom z serii „Angielski w tłumaczeniach. Słownictwo”:

- nauczysz się tysięcy słówek przydatnych w codziennym życiu,
- utrwalisz nowo poznany materiał tłumacząc zdania i rozwiązując testy,
- poznasz tajniki języka, czytając wskazówki w dymkach z ciekawostkami,
- udoskonalisz wymowę poprzez pracę z kursem audio MP3.



MÓW SWOBODNIE PO ANGIELSKU, ZNAJĄC NAJWAŻNIEJSZE ANGIELSKIE SŁOWNICTWO!


ANGIELSKI W TŁUMACZENIACH. IDIOMY

MIEJ IDIOMY W MAŁYM PALCU!

to tighten one's belt

Dzięki tej książce:

- opanujesz niemal 1500 popularnych **angielskich idiomów** na poziomie B1-C2,
- utrwalisz materiał dzięki testom podsumowującym,
- wzbogacisz swoje wypowiedzi,
- udoskonalisz wymowę i rozumienie ze słuchu, poprzez pracę z nagraniami.



to whet one's appetite
once in a lifetime
not sb's cup of tea
a piece of cake
to have time on one's hands



POLECAMY JĄ WSZYSTKIM, KTÓRZY CHCĄ POSŁUGIWAĆ SIĘ ŻYWYM, WSPÓŁCZESNYM JĘZYKIEM.

ZACHĘCAMY I KLANIAMY SIĘ W PAS!

poziom
A2-C1



Chcesz uczyć się języka angielskiego kreatywnie i nieszablonowo? Szukasz metody, która pomoże Ci szybciej zapamiętać nowe słowa, wyrażenia i kolokacje? Poznaj **Angielski. Mapy językowe!**

Ta unikatowa książka zawiera niemal **70 map językowych**, stworzonych na bazie skojarzeń, oraz setki niepowtarzalnych rysunków. Na 200 kartach znajdziesz tysiące haseł, których przyswojenie stanie się prostsze niż kiedykolwiek wcześniej.

Każdy z 13 bloków tematycznych mieści w sobie kilka lekcji oraz test podsumowujący. Pojedyncza lekcja składa się z mapy, ciekawostek dotyczących kultury (**Co w kulturze piszczy?**), dawki gramatyki (**Gramatyka-praktyka**), wskazówek odnoszących się do wymowy (**Szlifuj swoją wymowę!**), informacji na temat leksyki (**Skarbnica słownictwa!**) lub z zagwozdek językowych (**Języgowozdka!**).

Potraktuj tę książkę jako mapę do angielskiego świata, z którą nigdy się nie zgubisz. Obierz kurs na sukces, daj się ponieść językowej przygodzie i... **myśl po angielsku!**

CZY WIESZ, ŻE...

książka opiera się na metodzie **mapowania pojęć**, czyli rozpisywaniu słów i związanych z nimi skojarzeń oraz tworzeniu wiążących się z nimi ilustracji? W miarę systematycznej nauki powstają nowe połączenia neuronalne, rozwija się pamięć i wyrabiane są nowe, skuteczne nawyki uczenia się.



CO ZNAJDZIESZ W ŚRODKU?

- ✓ **unikalne mapy językowe** zawierające mnóstwo przydatnych haseł i skojarzeń,
- ✓ **setki artystycznych rysunków** rozwijających wyobraźnię językową i ułatwiających naukę,
- ✓ **ponad 150 przeróżnych ciekawostek** dotyczących języka, gramatyki, kultury, wymowy oraz słownictwa,
- ✓ **niemal 200 ćwiczeń, testy oraz bonusowe krzyżówki**, dzięki którym powtórzysz przyswojone informacje.



Polecamy również książki z serii
Angielski w tłumaczeniach. Słownictwo

Obserwuj nas:



 Preston Publishing

www.prestonpublishing.pl

poziom B1-C1+



Joanna Imiela

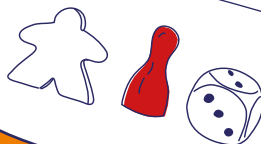
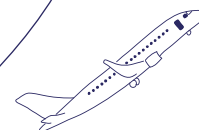

ANGIELSKI

MAPY

JĘZYKOWE



CZĘŚĆ 2



Myśl
po angielsku!



Naucz się popularnych
zwrotów, kolokacji i synonimów



Szlifuj swoje umiejętności
dzięki metodzie skojarzeń




Posługuj się żywym językiem
w każdej sytuacji

 Preston Publishing



SPIS TREŚCI



WSTĘP	6	TO TURN	62
WYMOWA I SKRÓTY	8	CZAS NA TEST	64
BLOK 1		BLOK 5	
TO READ.....	12	TO FEEL	68
TO SAY & TO TELL	14	TO APPEAR.....	70
TO SEND	16	TO LOOK.....	72
TO SPEAK.....	18	TO HEAR	74
TO WRITE.....	20	TO WEAR	76
CZAS NA TEST	22	CZAS NA TEST	78
BLOK 2		BLOK 6	
TO CHOOSE.....	26	TO CARRY	82
TO COMPLAIN.....	28	TO KNOW	84
TO HELP	30	TO CATCH.....	86
TO MANAGE	32	TO USE.....	88
TO UNDERSTAND.....	34	TO KEEP.....	90
CZAS NA TEST	36	CZAS NA TEST	92
BLOK 3		BLOK 7	
TO LIE.....	40	TO BUY	96
TO SIT.....	42	TO FALL	98
TO STAND.....	44	TO PAY	100
TO START	46	TO RISE.....	102
TO STOP	48	TO SPEND.....	104
CZAS NA TEST	50	CZAS NA TEST	106
BLOK 4		BLOK 8	
TO DRIVE	54	TO CRY.....	110
TO FLY.....	56	TO HURT	112
TO HOLD.....	58	TO LAUGH	114
TO RUN.....	60	TO NEED	116

TO SHOUT	118
CZAS NA TEST	120

TO THINK.....	160
CZAS NA TEST	162

BLOK 9

TO IMPROVE.....	124
TO LOSE.....	126
TO MEET	128
TO SUCCEED.....	130
TO WORK.....	132
CZAS NA TEST	134

BLOK 12

TO LEARN	166
TO PLAY	168
TO BUILD	170
TO WASH	172
TO FIX	174
CZAS NA TEST	176

BLOK 10

TO BURN.....	138
TO HANG	140
TO HIT.....	142
TO SHOOT	144
TO SOLVE.....	146
CZAS NA TEST	148

BLOK 13

TO AGREE	180
TO APOLOGISE.....	182
TO DIFFER	184
TO EXPLAIN	186
TO REFUSE	188
CZAS NA TEST	190

BLOK 11


TO REMEMBER	152
TO FORGET	154
TO CONSIDER	156
TO BELIEVE	158

POTOCYZMY	192
KRZYŻÓWKI	194

przykładowej lekcji, która obrazuje przyjętą w tej książce metodę nauki.

Przed Tobą ekscytująca przygoda z 65 mapami pojęć i dołączonymi do nich ćwiczeniami, ponad 100 ciekawostkami oraz kilkunastoma testami podsumowującymi. Oryginalne ćwiczenia, podobnie jak mapy językowe, również opierają się na metodzie skojarzeń. Czekają w nich na Ciebie różnorodne historie rodem z kryminałów czy filmów akcji oraz praktyczne dialogi, dzięki którym nauka już nigdy nie będzie nudna. Ponadto znajdziesz tu zadania polegające na uzupełnieniu przydatnych na co dzień tekstów, np. listu, opisu diagramu czy formu-

Przydatne ciekawostki językowe, gramatyczne i kulturowe



ODPOWIEDZI UMIESZCZONE NA TEJ
SAMEJ STRONIE CO ĆWICZENIA

larza zwrotu, ćwiczenia sprawdzające znajomość ortografii, wymowy, przyimków oraz zadania, dzięki którym utworzysz kolokacje, nowe słowa, synonimy, antonimy czy tzw. duale. Przed Tobą cały wachlarz kreatywnych wyzwań takich jak: zagadki, wiersz, aforyzmy, złote myśli czy ćwiczenia graficzne. Na końcu książki odkryjesz też bonusowe krzyżówki, sprawdzające wiedzę zdobytą w poszczególnych blokach czasownikowych, oraz tabelę z przydatnymi potoczizmami. Ponadto specjalnie dla Ciebie zamieściliśmy osobny dział z miejscem na Twoje autorskie mapy, bo pragniemy zachęcić Cię do tej kreatywnej formy nauki. Z taką dawką mapowej wiedzy na pewno nie zabłądzisz na krętych ścieżkach w językowym labiryncie!

Podręcznik *Angielski. Mapy językowe. Część 2* przyda się wszystkim, którzy pragną rozwijać swoje umiejętności językowe i marzą o wspięciu się na wyższy poziom zaawansowania. Każdy, kto chce uczyć się angielskiego skutecznie i bez ograniczeń, znajdzie tu coś dla siebie. Wystarczy tylko chęć nauki i entuzjazm. Już dziś wyrusz z nami na tę językową wyprawę i daj się ponieść przygodzie! Kieruj się wskazówkami zawartymi na kartach książki i obserwuj swój błyskawiczny postęp w nauce języka angielskiego. Daj szansę metodzie mapowania pojęć, a przekonasz się, że zrewolucjonizuje ona Twoje podejście do nauki angielskiego!

Życzymy powodzenia!
Autorka i zespół Preston Publishing

KREATYWNE ĆWICZENIA BAZUJĄCE M.IN.
NA KOLOKACJACH, ILUSTRACJACH CZY
DIALOGACH





button mushrooms
(młode pieczarki)

takeaway pizza
(pizza na wynos)

Hawaiian pizza
(pizza hawajska)

porcini mushroom
(borowik szlachetny)

to pick mushrooms
(zbierać grzyby)

oyster mushroom (bocznik)

oyster (ostryga)

TO PICK STH, E.G. A CARD
(wybierać coś, np. kartę)

the world is your oyster (świat stoi przed tobą otworem)

pickup truck (pikap, samochód półciężarowy)

pick, plectrum
(kostka gitarowa)

pickpocket
(złodziej kieszonkowy)

to pickpocket (okraść)

to mug sb (napaść kogoś)



ill-chosen (źle dobrany)

to choose poorly (dokonać złego wyboru)

TO OPT FOR
(optować za, decydować się na)

optional (opcjonalny, nieobowiązkowy)



to opt out of
(zrezygnować / wycofać się z)

option (opcja, możliwość)

spare tyre
(koło zapasowe, oponka na brzuchu)

spare, extra
(dodatkowy)

VARIETY (różnorodność)

in all shapes and sizes
(w wielu wariantach)



to hold one's tongue
(trzymać język za zębami)

watch one's tongue (uważać, co się mówi; nie przeklinać)

to choose one's words (wisely)
(ważyć słowa)

CHOOSY, PICKY (wybredny)



the choice is yours
(wybór należy do ciebie)

minority
(mniejszość)

CHOICE (wybór)

majority vote
(głosowanie większościowe)

to vote unanimously for (głosować jednomyślnie za)

exit poll (sondaż przeprowadzony po wyjściu z lokali wyborczych)

general election (wybory powszechne)

by a landslide
(z ogromną przewagą)

to win by a whisker
(wygrać o włos)

landslide
(osuwisko)

whisker (włos zwierzęcia, wibrys)

kitten (kotek)



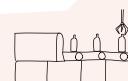
TO DECIDE ON
(zdecydować się na)

to have one's mind set on
(nastawić się na)

to make up one's mind
(podjąć decyzję)

to go for sth (wybierać coś, decydować się na coś)

to select, to pick out
(dokonywać selekcji, wybierać)



highly selective (wysoko wybiórczy)

THE CHOSEN ONE (wybraniec)

to be born to do sth (być stworzonym do czegoś)

GRAMATYKA-PRAKTYKA

Warto wiedzieć, że rzeczowniki **minority** oraz **majority** łączą się w zdaniu jedynie z rzeczownikami policzalnymi. Pojawia się po nich czasownik w liczbie mnogiej lub w liczbie pojedynczej, np. *The majority of girls in my school are/is linguistically gifted* (Większość dziewczyn w mojej szkole jest utalentowana językowo).

SZLIFUJ SWOJĄ WYMOWĘ!

Zapamiętaj poprawną wymowę następujących słów z mapy: **Hawaiian** - /həˈwaɪən/, **variety** - /vəˈraɪəti/, **minority** - /maɪˈnɔrəti/, **majority** - /məˈdʒɔrəti/. Uważaj też na wymowę przysłówka **unanimously** (/juˈnænɪməsli/). Jego pierwszej sylaby nie wymawiamy jako /ʌn/, lecz jako /ju/, ponieważ nie spełnia ona funkcji zaprzeczenia, tylko sygnalizuje nam, że decyzja została podjęta jednoznacznie, w duchu tych samych wartości. Przedrostek **uni** pochodzi od łacińskiego **unus** (jeden), a cząstka **animously** od łacińskiego rzeczownika **animus** (duch).

1. Uzupełnij zdania słowami rozpoczynającymi się od samogłoski. Dla ułatwienia została podana liczba liter.

- I badly need some money. If by any chance you hear of any decent part-time jobs, please let me know.
- Spending entire days at home, getting gradually more and more depressed is not an ! Get going, be positive, send some applications, you can do it!
- Having considered all that you've said, I think I'll for the term life insurance.
- I'll go for the halloumi salad with mushrooms. It's by far my favourite one.
- Sir, these ceramic vases come in shapes and sizes. Let me know if you're interested in any of them in particular.
- According to the latest poll conducted by the BBC, the Conservative Party has won by a landslide.
- I can't make you pursue this career... You're an adult and you have to be your own master now. Remember, the choice is . Choose wisely!
- Good evening, ladies and gentlemen! We're about to discover who's won the general this year. In a moment I will show you our first early voting results.

2. Uzupełnij zdania słowami pokrewnymi względem wytłuszczonych wyrazów.

- My sister is very when it comes to getting new clothes. She never buys anything on a whim. **TO CHOOSE**
- You don't have to take two majors. Only one of them is compulsory. The other is . **OPTION**
- A couple of years ago my little brother was on the Tube. **TO PICK**
- I really need to go on a diet as I've gained five pounds in the past two weeks... That means I can forget about these delicious pizzas. **HAWAII, TO TAKE**
- Poles, Germans and the Irish are among the largest ethnic in the United Kingdom. **MINOR**
- Don't pay any attention to him! He's a lunatic thinking he's the one sent to Earth to save the planet. **TO CHOOSE**
- It has been proved that children are able to hear a larger of sounds than adults. **VARIOUS**
- This highly vaccination programme is more effective than its cheaper counterpart. **TO SELECT**

3. Na podstawie obrazków domyśl się, o jakie idiomy lub wyrażenia z mapy chodzi. Wpisz je w puste pola, a następnie przetłumacz.



-
-
-
- to win
-

Odpowiedzi: 1. 1. extra 2. option 3. opt 4. oyster 5. all 6. exit 7. yours 8. election
 2. 1. choosy 2. optional 3. pickpocketed/pickpocketing 4. Hawaiian, takeaway
 5. minorities 6. chosen 7. variety 8. selective 3. 1. to watch one's tongue - uważać, co się mówi; nie przeklinać 2. spare tyre - oponka na brzuchu 3. the world is your oyster - świat stoi przed tobą otworem 4. by a whisker - wygrać o włos 5. to hold one's tongue - trzymać język za zębami



JĘZYGWOZDKA

Nie pomył przymiotnika **unintelligible** (wym. /ˌʌnɪn'telɪdʒəbəl/) z **illegible** (wym. /ɪ'ledʒəbəl/). Ten pierwszy stosujemy, mając na myśli niezrozumiałą mowę, przemowę itd., np. *Unfortunately, his Mexican Spanish is unintelligible to me* (Niestety jego meksykański hiszpański jest dla mnie niezrozumiały). Przymiotnika **illegible** używamy z kolei w kontekście czegoś nieczytelnego, np. *What have you scribbled here? It's totally illegible...* (Co ty tu nabazgrałeś? To jest zupełnie nieczytelne). Przeciwieństwami tych dwóch przymiotników są **intelligible** (zrozumiały) oraz **legible** (czytelny).

1. Poniżej znajduje się formularz zwrotu. Uzupełnij luki tłumaczeniami słów w nawiasach.

TOYS 4TODDLERS	RETURN 1. _____ (formularz)
Full name: Monica Walt	Phone: +44 252 346 878
Address / Place of residence: Kensington High Street, London, W8 5ED	
Purchase date: 10/10/2023	Return date: 05/11/2023
2. _____ (Zamówienie) number: #12450	
Model name and number: a rotary dial phone, 457896	
Item 3. _____ (seryjny) number: 2544421	
Reason for return: Last month I purchased a rotary dial phone at one of your local shops. Sadly, I need to return it as it definitely 4. _____ (trzeba naprawić). The most important piece, that is the receiver, is 5. _____ (brakować), making it simply useless. Since the product comes with a 6. _____ (gwarancja) I have decided to return it as soon as possible. Moreover, I would like to add that I am 7. _____ (głęboko rozczarowany) the outrageous-ly long delivery time. I meant to give this toy as a present for my nephew's birthday, which was on October 20, but instead I had to wait for three weeks, only to receive a 8. _____ (wadliwy produkt). I have seriously considered	


9. _____ a _____ (złożyć skargę) to the ombudsman, but decided not to as I'm well aware that such mistakes happen to everyone from time to time. Taking into consideration all that I have written above, I ask you to 10. _____ (zrekompensować) the inconvenience I have suffered. Thus, I insist you not only 11. _____ (zwrócić) the cost of 12. _____ (dostawa) and the product itself, but also offer me a special discount code on further purchases.

2. Domyśl się z kontekstu zdania, jakie słowo powinno znaleźć się w luce. Wpisz je.

- I know you've been cooking the books for a couple of months, and now I can prove it. If you don't hand in your resignation by the end of this week, I will _____ you to the police.
- I'm so sorry I wasn't there for you when you needed my help. I promise, I'll _____ it _____ to you somehow.
- Doctor, I've had a severe _____ my chest for the past five hours. Do you think it might be something serious?
- He's so hard to _____, isn't he? Whatever I do, doesn't seem to be enough.
- Hey, Matt! How are you? – Hey! _____ old, _____ old! And you? – Can't _____, either!
- She's been a real pain in the _____ ever since she joined our team.
- It's so frustrating that she always takes their help for _____.
- Sorry, I'm not in the _____ for chit-chat. I've had a hellish day.
- I've tried to use this new blender, but it just _____ work. Have you used it recently?
- He has some impediment which makes his speech totally _____.

Odpowiedzi: 1. FORM 2. Order 3. serial 4. needs repairing/fixing 5. missing 6. warranty 7. deeply disappointed by/with 8. faulty product 9. making, complaint 10. make up for 11. reimburse 12. delivery 2. 1. report 2. make, up 3. pain in 4. please 5. Same, same, complain 6. butt/neck/arse/ass 7. granted 8. mood 9. won't/doesn't 10. unintelligible

CZAS NA TEST



1. Przeczytaj fragment scenariusza filmu akcji i wybierz poprawne odpowiedzi.

- Well, it seems to me that this time the Secret Service won't make it on time, will they? I'd tell you not to worry as I don't mean **1. no / any** **2. harm / harms**, but that wouldn't be true, would it? Oh, it feels so good to have everything **3. under / on** control once again, after all these years! But, silly me, where are my manners! John, how is life treating you? Are you comfortable with these cuffs on you?
- **4. Good / Same** old, **good / same** old, Jeff... I bet you think you're such a big bad villain, don't you? It's so pathetic, you've always had your mind set **5. on / in** power, and power only. Can't you see you're **6. wasting / killing** your time with me? I'm not gonna tell you anything! Do I **7. make / do** myself **8. clear / clean**?
- Better choose your words wisely, loser. I'm afraid this time you're not in a position to give the **9. orders / ordering**. I know you've got used to bossing people **10. around / along**, but this time, I'm the one who's **11. pulling / pushing** the strings and there's literally NOTHING you can do about it.
- You know what? I don't **12. get / gain** it, really. Why do you always behave like a spoilt brat being sulky **13. about / on** not getting their favourite toys? So you were rejected and never got the position. So what? Stop blaming the whole world for your failures...
- Oh, you're getting nasty... If I were you, I wouldn't cross the line, you know...
- Ha ha, point **14. taken / given**. You can be funny sometimes!
- I swear I'm gonna wipe that stupid smirk off your face in less than an hour. I just have to be patient, to be strong. We've never seen eye **15. in / to** eye, it's true, but I've forgotten how insolent you can be sometimes. Anyway, if everything goes
- 16. on / to** plan, soon I will be the most influential man in the world. Or who knows, maybe in the whole universe?
- Oh, God, for once in your life be **17. concise / conceived**, will you? I'm getting bored here.
[phone buzzing]
- Oh, shut your mouth! [picking up the phone] Yes, it's he.
[Whispering] What **18. do you mean / are you meaning** it's not working? What's **19. disfunctioning / malfunctioning**? Oh, I can't give you the password right now, you moron. I've told you so many times, **20. security / safety** first! Oh, you're gonna have to make it **21. up / off** to me somehow, I'm not joking... I don't care if you've hit the wall. Just **22. debug / disbug** this programme as soon as you can and call me when it's done, **23. copy / cope**? [He hangs up.]
- Hmm, I'm terribly sorry, but I couldn't help **24. but / - 25. mishearing / overhearing** part of your conversation. It's too bad that your IT specialist has screwed up, isn't it? And to make things worse, he's informing you about it at such **26. short / quick** notice. I bet you must be fuming right now! But don't worry, man, you'll get **27. over / against** it!
- I don't think you realise what danger you're in... You haven't got a **28. clue / idea**... Frankly, I think I've kept you waiting too long. I want you to meet someone. Taroty! Come on in!
- What is this nonsense?
- Meet Taroty, my assistant. He's prepared his special pack of cards for you. **29. Pick / Pull** a card and see what happens.
- Right, I've always known you're a psycho. OK, this one. It's some dumb skeleton on a horse, ah, I see the Grim Reaper... Oh, how clever of you, guys...
- You've chosen **30. poorly / poor**. Goodbye, John! [The deafening sound of an explosion] Aaargh!
- John, are you alright? We've come to get you outta here!

2. Utwórz przeczenia od poniższych słów i zapisz je obok.

- legible - _____
- intelligible - _____
- to satisfy - _____
- well-chosen - _____
- dependent - _____
- understanding (noun) - _____
- meaningless - _____
- comprehensible - _____

3. Uzupełnij fragmenty znanych piosenek tłumaczeniami słów w nawiasach.

- We're _____ (przypadkiem) in love, _____ (przypadkiem) in love... **Counting Crows**
- _____ (Zrozumiałe), yes, it's _____ (całkowicie zrozumiałe)... **Chicago soundtrack**
- _____ (Wiadomość) in a bottle... **The Police**
- I get a _____ (pojęcie, wyobrażenie) from the look in your eyes... **Roxette**
- And I saw my reflection in the snow-covered hills, till the _____ (osuwisko) brought me down... **Fleetwood Mac**
- We drink away the days with a _____ (pizza na wynos)... **Ed Sheeran**
- I've _____ (podjąć) my mind, don't need to think it over... **Adele**
- I was _____ (stworzony, urodzony) to be brave... **Lady Gaga**


4. Domyśl się z kontekstu, o jakie słowo chodzi. Dla ułatwienia podane zostały pierwsza litera i liczba liter.

- Noah Lyles has won his heat by a w _____ for the motion.
- The whole chamber voted u _____ for the motion.
- In case you didn't notice, my husband is very hard to p _____.
- Michael isn't the CEO in our company - he is in c _____ of the financial department, though.
- It was so typical of him! He left and I had to deal with all the problems - it was just too much to h _____.
- Really, I had absolutely no idea... I l _____ the truth only a few days ago...

- My neighbour was c _____ with first degree murder.
- I simply couldn't get the g _____ of what he was saying. He was so incoherent...

5. Rozwiąż krzyżówkę.

- pomoc drogowa - _____ assistance
- złożyć (np. raport)
- wymagający (o osobie/zadaniu)
- poddać się/ulec czemuś - to _____ to sth
- składniki
- przeterminować się, skończyć się (np. o gwarancji)
- gliniarze
- kostka gitarowa
- lakoniczny
- wąs zwierzęcia, wibrys



Odpowiedzi: 1. any 2. harm 3. under 4. Same, same 5. on 6. wasting 7. make 8. clear 9. orders 10. around 11. pulling 12. get 13. about 14. taken 15. to 16. to 17. concise 18. do you mean 19. malfunctioning 20. safety 21. up 22. debug 23. copy 24. - 25. overhearing 26. short 27. over 28. clue 29. Pick 30. poorly 2. 1. illegible 2. unintelligible 3. to dissatisfy 4. ill-chosen 5. independent 6. misunderstanding 7. meaningful 8. incomprehensible 3. 1. accidentally, accidentally 2. Understandable, perfectly understandable 3. Message 4. notion 5. landslide 6. takeaway pizza 7. made up 8. born 4. 1. whisker 2. unanimously 3. please 4. charge 5. handle 6. learnt 7. charged 8. gist 5. 1. roadside 2. submit 3. demanding 4. succumb 5. ingredients 6. expire 7. cops 8. pick 9. laconic 10. whisker

OPANUJ ANGIELSKIE SŁÓWKA!

Nie od dziś wiadomo, że przy nauce języka bez słówek ani rusz! Oto zestaw, dzięki któremu nie tylko poznasz **angielskie słownictwo** na wszystkich poziomach: od A1 do C2, ale także dowiesz się, jak zastosować je w praktyce.

Dzięki książkom z serii „Angielski w tłumaczeniach. Słownictwo”:

- nauczysz się tysięcy słówek przydatnych w codziennym życiu,
- utrwalisz nowo poznany materiał, tłumacząc zdania i rozwiązując testy,
- poznasz tajniki języka, czytając wskazówki w dymkach z ciekawostkami,
- udoskonalisz wymowę poprzez pracę z kursem audio MP3.



+ KURS AUDIO
DO POBRANIA



MÓW SWOBODNIE PO ANGIELSKU, ZNAJĄC NAJWAŻNIEJSZE ANGIELSKIE SŁOWNICTWO!

KUP KSIĄŻKĘ ►

ANGIELSKI. MAPY JĘZYKOWE. CZĘŚĆ 1 (A2-C1)

Ucz się angielskiego słownictwa nieszablonowo!

Czy wiesz, że nasz mózg nie zapamiętuje słów linearnie, a poprzez skojarzenia? Oto książka, z którą wykorzystasz tę wiedzę w praktyce.




Dzięki pozycji „Angielski. Mapy językowe. Część 1”:

- opanujesz słówka zebrane w 13 blokach tematycznych, zawierających niemal 70 map językowych, stworzonych na bazie skojarzeń,
- poszerzysz swój zasób angielskiego słownictwa o ciekawe zwroty i kolokacje,
- poznasz wiele ciekawostek dotyczących kultury czy wymowy,
- zwrócisz uwagę na podchwytliwe zagadnienia wyróżnione w praktycznych wskazówkach gramatycznych,
- nauczysz się poprawnie używać wielu słów i wyrażeń.

MAPY JĘZYKOWE Z DZIESIĄTKAMI
HASEŁ I SKOJARZEŃ

Praktyczne ciekawostki

NOWATORSKIE ĆWICZENIA
BAZUJĄCE M.IN. NA ILUSTRACJACH,
KOLOKACJACH, SŁOWOTWÓRSTWIE
I HOMOFONACH


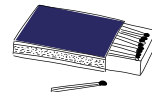


ARTYSTYCZNE ILUSTRACJE UŁATWIAJĄCE
ZAPAMIĘTYWANIE SŁÓW I WYRAŻEŃ

ODPOWIEDZI UMIESZCZONE NA
TEJ SAMEJ STRONIE CO ĆWICZENIA

KUP KSIĄŻKĘ ►

poziom
B1-C1+



Swobodne posługiwanie się językiem angielskim sprawia Ci kłopot? Chcesz używać naturalnie brzmiących angielskich zwrotów? A może szukasz kreatywnych metod nauki, dzięki którym szybciej opanujesz język? Jeśli odpowiedź na choć jedno z tych pytań brzmi „tak”, ta książka – kontynuacja bestsellerowej serii opartej na metodzie mapowania pojęć – jest właśnie dla Ciebie.

Na ponad 200 kartach znajdziesz 65 map językowych, których głównym bohaterem jest **czasownik**. Towarzyszą mu skojarzenia w postaci **słów bliskoznacznych, zwrotów, wyrażeń i kolokacji** oraz setki oryginalnych rysunków.

Do każdej mapy dołączyliśmy **ciekawostki**. Dzięki nim dowiesz się, co w kulturze piszczy, otrzymasz dawkę praktycznej gramatyki lub podszlifujesz swoją wymowę. Odkryjesz również nowe, przydatne słownictwo, a lektura intrygujących językowych zagwozdek udoskonali Twoją znajomość języka angielskiego. Zdobytą wiedzę pomogą Ci utrwalić ciekawe ćwiczenia i testy.

Ucz się przez skojarzenia, szybko wznies się na wyższy poziom znajomości języka i... **myśl po angielsku!**

CZY WIESZ, ŻE...

książka opiera się na **metodzie mapowania pojęć**, czyli rozpisywania słów i związanych z nimi skojarzeń oraz tworzenia adekwatnych ilustracji? W miarę systematycznej nauki powstają nowe połączenia neuronowe, rozwija się pamięć i wyrabiane są nowe, skuteczne nawyki uczenia się.



Z TĄ KSIĄŻKĄ:

- ✓ przyswoisz **ponad 3000 nowych wyrazów, zwrotów i kolokacji** łatwiej niż kiedykolwiek wcześniej,
- ✓ **rozwiniesz swoją wyobraźnię językową** dzięki unikatowej metodzie map językowych,
- ✓ **poznasz przeróżne ciekawostki** na temat gramatyki, słownictwa i kultury,
- ✓ **podszlifujesz wymowę** i nauczysz się wielu potocznych konstrukcji oraz wyrażeń przydatnych na co dzień,
- ✓ **utrwalisz wiedzę** poprzez rozwiązywanie testów podsumowujących, krzyżówek i ponad 150 ćwiczeń.



Polecamy również pierwszą część serii
Angielski. Mapy Językowe

OBSERWUJ NAS



Preston Publishing

www.prestonpublishing.pl