




# NOTES

## DO NAUKI JĘZYKÓW OBCYCH

Ucz się tak, jak lubisz!







 Preston Publishing




# SPIS

# TRESCI



4	 <b>WPROWADZENIE</b>
12	 <b>NOWE SŁÓWKA</b>
12	..... czasowniki
20	..... rzeczowniki
28	..... przymiotniki
34	..... przysłówki
38	..... przyimki
44	..... kategorie tematyczne
64	..... czasowniki nieregularne
72	..... idiomy i przysłowia
80	..... zakazane wyrazy
84	..... język codzienny
94	 <b>GRAMATYKA</b>
106	 <b>WYMOWA</b>
114	 <b>CZARNA LISTA</b>
120	 <b>NOTATKI</b>



## CZASOWNIKI NIEREGULARNE

Nadszedł czas na czasowniki nieregularne, czyli zapewne Twoje „ulubione” zagadnienie językowe. Dobrze wiemy, jaką „sympatią” darzą je wszyscy adeptci języków obcych, dlatego w naszym notesie nie mogło zabraknąć dla nich miejsca. Zbieraj tu wszystkie czasowniki nieregularne, które napotkasz w nowych tekstach, filmach czy piosenkach. Jeśli to wciąż za mało, żeby je zapamiętać, w rozdziale znajdziesz również miejsce do wpisywania zdań z ich użyciem. Wciąż nie pomaga? Wspomóż się własnoręcznie napisaną historijką.



## JĘZYK CODZIENNY

Czas na wytoczenie cięższych dział. W tym rozdziale proponujemy Ci zapisywanie wyrażen i zwrotów z ulubionych piosenek i filmów. Tutaj nie liczy się to, czy jesteś fanem „Deszczowej piosenki”, czy „Iron Mana”. Najważniejsze jest to, żeby codzienną rozrywkę udało Ci się przekuć w swój lingwistyczny sukces. Dobrze Ci radzimy: przyłóż się do poznawania słów i wyrażen z tego zakresu, jeśli chcesz, aby Twój język obcy brzmiał autentycznie i naturalnie.

## GRAMATYKA

W teorii powinno się tu wpisywać zdania, w których została wykorzystana określona konstrukcja gramatyczna. Dobrze wiemy, że teoria nie zawsze jednak przekłada się na praktykę, dlatego pomyśleliśmy, że potrzebne będzie awaryjne wyjście z tej sytuacji. Widzisz te puste dymki pod linijkami? Tutaj możesz wyłożyć sobie wybrane zagadnienie metodą dowolną. Kto lepiej niż Ty wie, jak wytłumaczyć coś samemu sobie? Zapisz to własnymi słowami i dopisz wymyślone przez siebie zdania. Z pewnością pomoże. ☺

PS Jeżeli tłumaczenie samemu sobie wciąż nie przynosi spodziewanych rezultatów, polecamy nasze książki z serii „w tłumaczeniach” do nauki gramatyki.


## IDIOMY & PRZYSŁOWIA

Tę część polecamy wszystkim, którzy chcieliby swobodnie wypowiadać się i bez problemu używać popularnych zwrotów. Jak to zrobić? Odpowiedzią jest nauka idiomów i znanych przysłów. Czym są idiomy i dlaczego warto się ich uczyć? Otóż idiomy to wyrażenia i zwroty, których sens nie jest po prostu sumą tworzących je słów. Dzieje się tak dlatego, że nie są one użyte w znaczeniu dosłownym, lecz przenośnym. Metaforyczny charakter takich związków wyrazowych ubarwia język i sprawia, że możemy przekazać nasze myśli w sposób bardziej obrazowy. Wyrażen idiomatycznych i przysłów znajdziesz tysiące w każdym języku.

## ZAKAZANE WYRAZY

Rozumiemy, jaką frustrację mogą wzbudzać w Tobie bezowocne próby zapamiętania, czym drugi tryb warunkowy różni się od trzeciego, dlatego tutaj możesz bez ogródek (i zbędnej krępacji!) dawać upust swoim emocjom.

Warunek jest tylko jeden: to nadal jest książka do nauki języka obcego i tego się trzymajmy.



## WYMOWA


Nadeszła w końcu ta wiekopomna chwila: wkraczasz na czerwony szlak dla zawodowców. Jeśli masz wątpliwości, jak wymawiać poprawnie obcojęzyczne słówka, oto rozdział dla Ciebie. Do zapisu wymowy używaj najlepiej znaków fonetycznych.

PS Jeśli chcesz zapisywać wymowę na swój sposób, nie mamy nic przeciwko – najważniejsze, żeby ją zapamiętać.



## CZARNA LISTA

Jeśli udało Ci się przebrnąć przez wszystkie poprzednie rozdziały, wiesz, że możemy Ci mówić „mistrzuniu”! Nie oznacza to jednak, niestety, końca Twoich zmagania ze słówkami. Dobrze wiemy, że przypominają one małe złośliwe muchy: wpadają Ci do głowy jednym uchem i wypadają drugim. Dlatego wpisuj tu te, których mimo usilnych starań nie udało Ci się zapamiętać. Nawet jeśli wszystkie znaki na niebie i ziemi wskazują na to, że nigdy ich nie zatrzymasz w głowie, my wciąż wierzymy, że kiedyś Ci się to uda!





# NOWE SŁÓWKA (TEMATY)

Notuj słowa według kategorii tematycznych, które są dla Ciebie przydatne i ciekawe. Spisuj zarówno słowa, jak i całe zdania – w szarych ramkach na dole i jak zwykle z tłumaczeniem. Przykładowe kategorie do wpisania to: dom, rodzina, praca, sport, pogoda, zakupy, zwierzęta, rośliny, jedzenie, ubrania, makijaż, zdrowie, choroby, u mechanika, w taksówce.

TEMAT:

.....	.....	.....	.....
.....	.....	.....	.....
.....	.....	.....	.....
.....	.....	.....	.....
.....	.....	.....	.....
.....	.....	.....	.....
.....	.....	.....	.....
.....	.....	.....	.....
.....	.....	.....	.....
.....	.....	.....	.....
.....	.....	.....	.....

.....

.....

.....

.....

TEMAT:

.....	.....	.....	.....
.....	.....	.....	.....
.....	.....	.....	.....
.....	.....	.....	.....
.....	.....	.....	.....
.....	.....	.....	.....
.....	.....	.....	.....
.....	.....	.....	.....
.....	.....	.....	.....
.....	.....	.....	.....
.....	.....	.....	.....

.....

.....

.....

.....

TEMAT:

.....	.....	.....	.....
.....	.....	.....	.....
.....	.....	.....	.....
.....	.....	.....	.....
.....	.....	.....	.....
.....	.....	.....	.....
.....	.....	.....	.....
.....	.....	.....	.....
.....	.....	.....	.....
.....	.....	.....	.....
.....	.....	.....	.....

.....

.....

.....

.....

TEMAT:

.....	.....	.....	.....
.....	.....	.....	.....
.....	.....	.....	.....
.....	.....	.....	.....
.....	.....	.....	.....
.....	.....	.....	.....
.....	.....	.....	.....
.....	.....	.....	.....
.....	.....	.....	.....
.....	.....	.....	.....
.....	.....	.....	.....

.....

.....

.....

.....





# CZARNA LISTA

Jak każdy uczący się języka, na pewno masz swoje achillesowe pięty: błędy, które ciągle popełniasz, słowa, których nie możesz zapamiętać. Spisuj je tutaj wszystkie i od czasu do czasu powtarzaj, tak aby zapamiętać poprawne formy.

**BŁĘDNA FORMA****POPRAWNA FORMA**

## CZARNA LISTA





# ANGIELSKI 365 NA KAŻDY DZIEŃ



poziom: A2-B2



*Angielski 365 na każdy dzień* nie jest zwykłą książką. To całoroczny **kurs języka angielskiego na poziomie A2-B2** i gotowy plan systematycznej nauki. Odpowiada na bolączki samouków, którym brakuje motywacji.

**Formuła 365** zakłada codzienne ćwiczenie języka angielskiego. Każdego dnia skupiasz się na innym praktycznym zagadnieniu, a w weekend powtarzasz zdobyte w danym tygodniu wiadomości. Możesz zacząć naukę w dowolny poniedziałek!



Kupując książkę, zyskujesz dostęp do nagrań MP3 na stronie [dopobrania.prestonpublishing.pl](http://dopobrania.prestonpublishing.pl).

Dzięki nim poćwiczysz wymowę z natywnym lektorem.

Wolisz odbywać kurs *Angielski 365 na każdy dzień* w innej formule?

Wejdź na stronę [angielski.jezyki365.pl](http://angielski.jezyki365.pl).

Po wykupieniu dostępu regularnie otrzymasz mailem porcję materiału do samodzielnej nauki wraz z rozwiązaniami.

## SKORZYSTAJ Z GOTOWEGO PLANU NAUKI NA 365 DNI!

### TWÓJ TYDZIEŃ Z 365

#### Monday

Uczysz się gramatyki.

#### Tuesday

Przyswajasz nowe słówka.

#### Wednesday

Poznajesz przyimki i tajniki poprawnej wymowy.

#### Thursday

Mierzysz się z *phrasal verbs*.



#### Friday

Ćwiczysz czasowniki nieregularne, idiomy i słowotwórstwo.

#### Weekend

Powtarzasz wiadomości i rozwiązujesz krzyżówkę.

# SERIA KSIĄŻEK „365 NA KAŻDY DZIEŃ”

Sprawdź również kurs 365 do języka **hiszpańskiego, francuskiego i niemieckiego**.


**20** minut  
ćwiczeń dziennie

**7** dni w tygodniu  
z różnymi zagadnieniami

**Gramatyka, słówka, wymowa**  
od poziomu A2 aż po B2



poziom: A2-B2



poziom: A2-B1+



poziom: A2-B2



## ZACZNIJ W DOWOLNY PONIEDZIAŁEK!