




NOTES

DO NAUKI JĘZYKÓW OBCYCH

Ucz się tak, jak lubisz!







 Preston Publishing




SPIS

TRESCI



4	 WPROWADZENIE
12	 NOWE SŁÓWKA
12 czasowniki
20 rzeczowniki
28 przymiotniki
34 przysłówki
38 przyimki
44 kategorie tematyczne
64 czasowniki nieregularne
72 idiomy i przysłowia
80 zakazane wyrazy
84 język codzienny
94	 GRAMATYKA
106	 WYMOWA
114	 CZARNA LISTA
120	 NOTATKI



CZASOWNIKI NIEREGULARNE

Nadszedł czas na czasowniki nieregularne, czyli zapewne Twoje „ulubione” zagadnienie językowe. Dobrze wiemy, jaką „sympatią” darzą je wszyscy adeptcy języków obcych, dlatego w naszym notesie nie mogło zabraknąć dla nich miejsca. Zbieraj tu wszystkie czasowniki nieregularne, które napotkasz w nowych tekstach, filmach czy piosenkach. Jeśli to wciąż za mało, żeby je zapamiętać, w rozdziale znajdziesz również miejsce do wpisywania zdań z ich użyciem. Wciąż nie pomagają? Wspomóż się własnoręcznie napisaną historijką.



JĘZYK CODZIENNY

Czas na wytoczenie cięższych dział. W tym rozdziale proponujemy Ci zapisywanie wyrażen i zwrotów z ulubionych piosenek i filmów. Tutaj nie liczy się to, czy jesteś fanem „Deszczowej piosenki”, czy „Iron Mana”. Najważniejsze jest to, żeby codzienną rozrywkę udało Ci się przekuć w swój lingwistyczny sukces. Dobrze Ci radzimy: przyłóż się do poznawania słów i wyrażen z tego zakresu, jeśli chcesz, aby Twój język obcy brzmiał autentycznie i naturalnie.

GRAMATYKA

W teorii powinno się tu wpisywać zdania, w których została wykorzystana określona konstrukcja gramatyczna. Dobrze wiemy, że teoria nie zawsze jednak przekłada się na praktykę, dlatego pomyśleliśmy, że potrzebne będzie awaryjne wyjście z tej sytuacji. Widzisz te puste dymki pod linijkami? Tutaj możesz wyłożyć sobie wybrane zagadnienie metodą dowolną. Kto lepiej niż Ty wie, jak wytłumaczyć coś samemu sobie? Zapisz to własnymi słowami i dopisz wymyślone przez siebie zdania. Z pewnością pomoże. ☺

PS Jeżeli tłumaczenie samemu sobie wciąż nie przynosi spodziewanych rezultatów, polecamy nasze książki z serii „w tłumaczeniach” do nauki gramatyki.


IDIOMY & PRZYSŁOWIA

Tę część polecamy wszystkim, którzy chcieliby swobodnie wypowiadać się i bez problemu używać popularnych zwrotów. Jak to zrobić? Odpowiedzią jest nauka idiomów i znanych przysłów. Czym są idiomy i dlaczego warto się ich uczyć? Otóż idiomy to wyrażenia i zwroty, których sens nie jest po prostu sumą tworzących je słów. Dzieje się tak dlatego, że nie są one użyte w znaczeniu dosłownym, lecz przenośnym. Metaforyczny charakter takich związków wyrazowych ubarwia język i sprawia, że możemy przekazać nasze myśli w sposób bardziej obrazowy. Wyrażen idiomatycznych i przysłów znajdziesz tysiące w każdym języku.

ZAKAZANE WYRAZY

Rozumiemy, jaką frustrację mogą wzbudzać w Tobie bezowocne próby zapamiętania, czym drugi tryb warunkowy różni się od trzeciego, dlatego tutaj możesz bez ogródek (i zbędnej krępacji!) dawać upust swoim emocjom.


Warunek jest tylko jeden: to nadal jest książka do nauki języka obcego i tego się trzymajmy.



WYMOWA


Nadeszła w końcu ta wiekopomna chwila: wkraczasz na czerwony szlak dla zawodowców. Jeśli masz wątpliwości, jak wymawiać poprawnie obcojęzyczne słówka, oto rozdział dla Ciebie. Do zapisu wymowy używaj najlepiej znaków fonetycznych.

PS Jeśli chcesz zapisywać wymowę na swój sposób, nie mamy nic przeciwko – najważniejsze, żeby ją zapamiętać.



CZARNA LISTA

Jeśli udało Ci się przebrnąć przez wszystkie poprzednie rozdziały, wiesz, że możemy Ci mówić „mistrzuniu”! Nie oznacza to jednak, niestety, końca Twoich zmagania ze słówkami. Dobrze wiemy, że przypominają one małe złośliwe muchy: wpadają Ci do głowy jednym uchem i wypadają drugim. Dlatego wpisuj tu te, których mimo usilnych starań nie udało Ci się zapamiętać. Nawet jeśli wszystkie znaki na niebie i ziemi wskazują na to, że nigdy ich nie zatrzymasz w głowie, my wciąż wierzymy, że kiedyś Ci się to uda!



NOWE SŁÓWKA

W tej części przygotowaliśmy dla Ciebie miejsce na wpisywanie nowych słów. Podzieliliśmy je na kategorie gramatyczne i tematyczne, co pozwoli Ci lepiej zapamiętać słówka. Zapisuj je razem z tłumaczeniem – dzięki temu w każdej chwili łatwo je przećwiczysz, zastaniając jedną lub drugą stroną. Znajdziesz tu też trochę miejsca na zapisanie informacji dotyczących poszczególnych słów, np. form czasu przeszłego, wymowy czy przyimka, z którym dane słowo się łączy.

Zacniemy od czasowników (czyli wyrazów określających czynności lub stany). Zapisuj tu wszystkie słówka, które są dla Ciebie nowe i które chcesz zapamiętać.

CZASOWNIKI

CZASOWNIK



ZNACZENIE



CZASOWNIKI

NOWE SŁÓWKA (TEMATY)

Notuj słowa według kategorii tematycznych, które są dla Ciebie przydatne i ciekawe. Spisuj zarówno słowa, jak i całe zdania – w szarych ramkach na dole i jak zwykle z tłumaczeniem. Przykładowe kategorie do wpisania to: dom, rodzina, praca, sport, pogoda, zakupy, zwierzęta, rośliny, jedzenie, ubrania, makijaż, zdrowie, choroby, u mechanika, w taksówce.

TEMAT:

TEMAT:

TEMATY

TEMAT:

TEMAT:



GRAMATYKA

W tym miejscu zapisuj konstrukcje gramatyczne, które chcesz zapamiętać lub które sprawiają Ci problemy. Wypisz zdania oznajmujące, pytania i przeczenia z ich zastosowaniem. Stosując w zdaniach tę samą formę gramatyczną, wyćwiczysz ją w kontekście i zaczniesz swobodnie jej używać w codziennej komunikacji. Możesz wykorzystać do tego książki do nauki gramatyki z serii „w tłumaczeniach” i wraz z nimi tworzyć własne zdania. W dymkach, które znajdują się poniżej, notuj swoje własne sposoby na zrozumienie zagadnienia. Wpisuj też tłumaczenia, dzięki którym się sprawdzisz.

Two main writing area on page 94, consisting of two columns of horizontal dotted lines for notes. At the bottom, there is a large, light-colored speech bubble shape for additional notes or translations.

Two main writing area on page 94, consisting of two columns of horizontal dotted lines for notes. At the bottom, there is a large, light-colored speech bubble shape for additional notes or translations.

Two main writing area on page 95, consisting of two columns of horizontal dotted lines for notes. At the bottom, there is a large, light-colored speech bubble shape for additional notes or translations.

Two main writing area on page 95, consisting of two columns of horizontal dotted lines for notes. At the bottom, there is a large, light-colored speech bubble shape for additional notes or translations.



CZARNA LISTA

Jak każdy uczący się języka, na pewno masz swoje achillesowe pięty: błędy, które ciągle popełniasz, słowa, których nie możesz zapamiętać. Spisuj je tutaj wszystkie i od czasu do czasu powtarzaj, tak aby zapamiętać poprawne formy.



~~BŁĘDNA FORMA~~

POPRAWNA FORMA



CZARNA LISTA



ANGIELSKI 365 NA KAŻDY DZIEŃ



poziom: A2-B2



Angielski 365 na każdy dzień nie jest zwykłą książką. To całoroczny **kurs języka angielskiego na poziomie A2-B2** i gotowy plan systematycznej nauki. Odpowiada na bolączki samouków, którym brakuje motywacji.

Formuła 365 zakłada codzienne ćwiczenie języka angielskiego. Każdego dnia skupiasz się na innym praktycznym zagadnieniu, a w weekend powtarzasz zdobyte w danym tygodniu wiadomości. Możesz zacząć naukę w dowolny poniedziałek!



Kupując książkę, zyskujesz dostęp do nagrań MP3 na stronie dopobrania.prestonpublishing.pl.

Dzięki nim poćwiczysz wymowę z natywnym lektorem.

Wolisz odbywać kurs *Angielski 365 na każdy dzień* w innej formule?

Wejdź na stronę angielski.jezyki365.pl.

Po wykupieniu dostępu regularnie otrzymasz mailem porcję materiału do samodzielnej nauki wraz z rozwiązaniami.

SKORZYSTAJ Z GOTOWEGO PLANU NAUKI NA 365 DNI!

TWÓJ TYDZIEŃ Z 365

Monday

Uczysz się gramatyki.

Tuesday

Przyswajasz nowe słówka.

Wednesday

Poznajesz przyimki i tajniki poprawnej wymowy.

Thursday

Mierzysz się z *phrasal verbs*.



Friday

Ćwiczysz czasowniki nieregularne, idiomy i słowotwórstwo.

Weekend

Powtarzasz wiadomości i rozwiązujesz krzyżówkę.

SERIA KSIĄŻEK „365 NA KAŻDY DZIEŃ”

Sprawdź również kurs 365 do języka **hiszpańskiego, francuskiego i niemieckiego**.

20 minut

ćwiczeń dziennie

7 dni w tygodniu


z różnymi zagadnieniami

Gramatyka, słówka, wymowa

od poziomu A2 aż po B2



poziom: A2-B2



poziom: A2-B1+



poziom: A2-B2



ZACZNIJ W DOWOLNY PONIEDZIAŁEK!